

**Årsredovisning
och
koncernredovisning
Eleda TopCo AB**

Org.nr 559248-8125

Räkenskapsår 2023-01-01 - 2023-12-31

Årsredovisning och koncernredovisning

för räkenskapsåret 2023-01-01 - 2023-12-31

Styrelsen för Eleda TopCo AB avger härmed följande årsredovisning och koncernredovisning.

Innehåll	Sida
Förvaltningsberättelse	3
Koncernen	
Rapport över resultatet	6
Rapport över totalresultat	6
Rapport över finansiell ställning	7
Rapport över förändringar i eget kapital	8
Rapport över kassaflöden	9
Koncernens noter	10
Moderföretaget	
Rapport över resultatet	46
Rapport över totalresultat	46
Rapport över finansiell ställning	47
Rapport över förändringar i eget kapital	48
Rapport över kassaflöden	48
Moderföretagets noter	49
Underskrifter	54
Definitioner	55

Styrelsens säte: Stockholm

Företagets redovisningsvaluta: Svenska kronor (SEK).

Alla belopp redovisas, om inte annat anges, i miljoner kronor (Mkr). Avrundningsdifferenser kan förekomma.

Förvaltningsberättelse

Information om verksamheten

Bolaget registrerades den 19 mars 2020 och verksamheten består av förvaltning av aktierna i dotterbolagen.

Eleda är en expansiv koncern med fokus på små till medelstora projekt inom anläggnings- och entreprenadbranschen samt inom eldistribution och förnybar energi, med ett brett utbud av infrastrukturtjänster för offentliga och privata kunder. Koncernen etablerades den 30 juni 2020 när bolaget förvärvade underkoncerner Eleda Group Holding AB, ONE Nordic Holding AB och JV Partners AB. Flera ytterligare förvärv har sedan genomförts under 2020-2023.

Koncernen verkar genom anläggnings- och infraservicebolag i regioner över hela Sverige samt i vissa delar av Norge. För närvarande består koncernen av nio plattformsbolag; AKEAB, Mark & Energibyggnarna, Salboheds, JVAB, ONE Nordic, Crafter, GVV, Gjermundshaug och Anlegg Øst. Företagskulturen präglas av en stark entreprenörsanda och bolagen arbetar självständigt i kompletterande geografier med målet att vara en ledande aktör på sin respektive regionala marknad. Eledakoncernen, som har sitt huvudkontor i Stockholm, hade omkring 3 100 medarbetare och en omsättning om 16,2 miljarder kronor under 2023.

Ägarförhållanden

Bolaget ägs av Altor fonder (79,3 %), Decorista AB (13,3 %) och Deleme Invest AB (7,4 %). Ytterligare äger en bred grupp av koncernens nyckelpersoner aktier i bolagets direkta dotterbolag Eleda MidCo AB som i sin tur äger samtliga verksamheter i Eledakoncernen.

Väsentliga händelser under räkenskapsåret

Bolaget har under 2023 genomfört flera förvärv, i enlighet med sin strategi att expandera både organiskt och genom förvärv.

- I januari 2023 förvärvades 100 % av aktierna i Aqva Power i Göteborg AB (556711-9960 med säte i Lerum), med omsättning om 25 Mkr och rörelseresultat om 3 Mkr under helåret 2023. Företaget har specialkompetens inom vattenbilning med högtryckstvätt. Verksamheten konsolideras i plattformsbolaget GVV.
- I januari 2023 etablerade Eleda sig i Norge genom att förvärva 100 % av aktierna i Gjermundshaug Anlegg AS (895 711 942 med säte i Alvdal) och Anlegg Øst Entreprenør AS (911 866 773 med säte i Alvdal) med en total omsättning om 1,4 miljarder NOK och rörelseresultat om 118 miljoner NOK under helåret 2023. Företagen utför anläggningsuppdrag inom väg, järnväg och annan infrastruktur. De förvärvade verksamheterna utgör Eledakoncernens två nya plattformsbolag Gjermundshaug och Anlegg Øst.
- I april 2023 förvärvades 53 % av aktierna i Tectel i Vindeln AB (556444-0906 med säte i Vindeln), med omsättning om 79 Mkr och rörelseresultat om 10 Mkr under helåret 2023. Företaget utför entreprenad, tjänster och underhåll i elnätet. Verksamheten konsolideras i plattformsbolaget ONE Nordic.
- I juli 2023 förvärvades 100 % av aktierna i Hagström i Nås AB (556377-1376 med säte i Vansbro), med omsättning om 38 Mkr och rörelseresultat om 10 Mkr under helåret 2023. Företaget utför besiktningar och tillsyn i elnätet. Verksamheten konsolideras i plattformsbolaget ONE Nordic.
- I oktober 2023 förvärvades 100 % av aktierna i MBR Mark & Bygg Resursen AB (556540-2871 med säte i Värmdö), med omsättning om 70 Mkr och rörelseresultat om 6 Mkr under helåret 2023. Företaget utför anläggningsuppdrag och underhåll inom fjärrvärme och fjärrkyla. Verksamheten konsolideras i plattformsbolaget JVAB.

Rysslands militära invasion av Ukraina i 2022 som ledde till intensifiering av det rysk-ukrainska kriget har fortsatt påverka den svenska marknaden under 2023 genom prisökningar på material och energi, materialbrist, leveransproblem, svagare tillväxt, hög inflation samt högre räntor än tidigare.

I december 2023 ingick Eledas aktieägare avtal med Bain Capital Private Equity ("Bain Capital"), ett ledande globalt investeringsföretag, varvid Bain Capital kommer att förvärva en kontrollerande andel i Eleda, från Altor fonder som kommer att behålla en minoritetsandel. Även de övriga minoritetsägarna i bolaget, det vill säga Decorista AB, Deleme Invest AB samt en bred grupp av koncernens nyckelpersoner kommer att väsentligt återinvestera i Eleda vid transaktionen. Affären är villkorad av konkurrensmyndigheternas godkännande. Bain Capital har, med hjälp av ett internationellt bankkonsortium, säkerställt och syndikerat finansiering för affären samt refinansiering av Eledas skulder till kreditinstitut som kommer att återbetalas vid transaktionen.

Väsentliga händelser efter räkenskapsårets slut

Efter räkenskapsårets utgång har bolaget genomfört ytterligare förvärv:

- I mars 2024 förvärvades 55 % av aktierna i Arctic Infra AB (559046-5315 med säte i Gällivare), med en omsättning om ca 500 Mkr under helåret 2023. Företaget utför entreprenad och service inom mark och anläggning i norra Norrland. Verksamheten konsolideras i plattformsbolaget JVAB.
- Eledas plattformsbolag ONE Nordic har ingått avtal om att förvärva 30 % i Krafringen Service AB (556511-6398 med säte i Lund), med option att förvärva resterande 70 % senast 2026. Företaget som utför entreprenad och service inom elnät i södra Sverige hade en omsättning om 564 Mkr och rörelseresultat om -80 Mkr under helåret 2022. Affären är villkorad av Konkurrensverkets godkännande.

Framtida utveckling

Bolaget ser positivt på den framtida utvecklingen av koncernen. Orderingången är fortsatt mycket god och bolaget räknar också med vissa synergier mellan bolagen inom koncernen. Förväntningarna är att bolagen i koncernen skall fortsätta expandera under 2024, både organiskt och genom tilläggsförvärv.

Risker

Den allmänna konjunkturen har påverkan på bolagen i koncernen, såväl positivt som negativt. En av koncernens utmaningar är att rekrytera och utveckla koncernens medarbetare i samma takt som bolagen växer.

Koncernens kreditrisker bedöms som låga, då kunderna till stor del är större företag eller inom offentlig sektor.

Koncernens verksamhet bedrivs främst i Sverige och Norge, i båda fall med intäkts- och kostnadsbas huvudsakligen i lokal valuta. Koncernens valutaexponering i Sverige har dock ökat i samband med några pågående projekt som utförs i Danmark. Större inkommande och utgående betalningsposter i utländsk valuta säkras med derivatinstrument.

Bolaget hanterar sin likviditetsrisk genom rullande likviditetsprognoser, genom kontinuerlig uppföljning av verksamheten samt genom en koncernkontostruktur som säkerställer bolagens likviditetsbehov.

Vid tidpunkten för avlämnandet av årsredovisningen påverkar det pågående kriget mellan Ryssland och Ukraina de allmänna marknadsförutsättningarna vad gäller osäkerhet och risk. Koncernen har i dagsläget inte noterat några vikande trender i försäljningen men kan inte utesluta att den osäkerhet som för närvarande råder kommer att påverka verksamheten.

Koncernen är från tid till annan inblandad i olika processer och juridiska förfaranden som har uppstått genom den dagliga affärsverksamheten. Dessa anspråk relaterar till, men är inte begränsade till, koncernens affärspraxis, personalfrågor och skattefrågor. Vad gäller frågor som inte kräver några avsättningar anser koncernen, med utgångspunkt från information som för närvarande finns tillgänglig, att dessa inte kommer att ha någon betydande negativ effekt på koncernens finansiella resultat.

Hållbarhetsupplysningar

Bolaget har upprättat en separat hållbarhetsrapport för räkenskapsåret 2023 som omfattar samtliga koncernbolag. Rapporten finns tillgänglig på www.eleda.se.

Finansiell översikt koncernen (IFRS)	2020			
	2023	2022	2021	(6 mån)
Nettoomsättning (Mkr)	16 239	11 678	9 220	3 718
Rörelseresultat (Mkr)	1 076	733	696	137
Rörelsemarginal (%)	6,6	6,3	7,5	3,7
Resultat efter finansiella poster (Mkr)	177	212	342	-11
Balansomslutning (Mkr)	13 103	10 585	9 523	8 037
Soliditet (%)	9,8	10,4	25,7	24,4
Medelantal anställda	3 104	2 590	2 193	1 883

Finansiell översikt Moderföretaget (ÅRL)	2020			
	2023	2022	2021	(9 mån)
Nettoomsättning (Mkr)	1	10	1	-
Rörelseresultat (Mkr)	1	8	-9	0
Rörelsemarginal (%)	81,4	83,1	-1 300,1	n/a
Resultat efter finansiella poster (Mkr)	1	900	-9	0
Balansomslutning (Mkr)	1 285	1 290	1 265	1 254
Soliditet (%)	99,8	99,3	99,1	100,0
Medelantal anställda	-	-	-	-

Förslag till vinstdisposition

Styrelsen föreslår att till förfogande stående vinstmedel (kr)

Balanserat resultat	1 281 537 889
Årets resultat	992 731
Totalt	1 282 530 620

disponeras så att

till aktieägare utdelas	-
i ny räkning överföres	1 282 530 620
Totalt	1 282 530 620

Eleda TopCo AB

559248-8125

KONCERNENS RAPPORT ÖVER RESULTATET

Belopp i Mkr	Not	2023	2022
Nettoomsättning	3,4	16 239	11 678
Kostnad för sålda varor	5,6,8	-14 330	-10 341
Bruttoresultat		1 909	1 337
Försäljningskostnader	5,6,8	-42	-37
Administrationskostnader	5,6,7,8	-841	-603
Övriga rörelseintäkter	9	52	38
Övriga rörelsekostnader	10	-1	-2
Rörelseresultat		1 076	733
Finansiella intäkter	11	10	12
Finansiella kostnader	12	-909	-532
Resultat före skatt		177	212
Skatt på årets resultat	13	-155	-109
Årets resultat		22	103
Årets resultat hänförligt till:			
Moderföretagets aktieägare		12	62
Innehav utan bestämmande inflytande		10	41
Resultat per aktie	14		
Resultat per aktie före och efter utspädning (kr)		0,09	0,49

KONCERNENS RAPPORT ÖVER TOTALRESULTAT

Belopp i Mkr	Not	2023	2022
Årets resultat		22	103
Övrigt totalresultat			
<i>Poster som kommer att omklassificeras till resultatet (efter skatt)</i>			
Omräkningsdifferenser		-30	5
Årets totalresultat, efter skatt		-8	108
Årets resultat och årets totalresultat är hänförligt till:			
Moderföretagets aktieägare		-6	65
Innehav utan bestämmande inflytande		-3	44

Eleda TopCo AB

559248-8125

KONCERNENS RAPPORT ÖVER FINANSIELL STÄLLNING

Belopp i Mkr	Not	2023	2022
Tillgångar			
Anläggningstillgångar			
Goodwill	15	6 750	5 815
Övriga immateriella tillgångar	15	155	178
Förvaltningsfastigheter	16	19	19
Materiella anläggningstillgångar	17	290	207
Nyttjanderättstillgångar	18	582	296
Finansiella anläggningstillgångar	19,20	36	2
Summa anläggningstillgångar		7 832	6 516
Omsättningstillgångar			
Varulager	21	33	37
Kundfordringar	20,28	2 805	2 304
Upparbetade men ej fakturerade intäkter	4,28	1 399	1 121
Övriga fordringar	22	158	119
Förutbetalda kostnader och upplupna intäkter	23	148	165
Likvida medel	20,24	728	323
Summa omsättningstillgångar		5 271	4 069
SUMMA TILLGÅNGAR		13 103	10 585
Eget kapital och skulder			
Eget kapital			
Aktiekapital	26	0	0
Övrigt tillskjutet kapital		1 499	1 391
Balanserade vinstmedel inklusive årets resultat		-760	-716
Summa eget kapital hänförligt till moderföretagets aktieägare		739	675
Innehav utan bestämmande inflytande		549	430
Summa eget kapital		1 288	1 106
Långfristiga skulder			
Skulder till kreditinstitut	20,28	65	6 051
Leasingskulder	18,28	353	155
Uppskjuten skatteskuld	13	238	169
Villkorade tilläggsköpeskillingar	20,28	259	31
Övriga långfristiga skulder	20,28	1	1
Avsättningar	29	12	4
Summa långfristiga skulder		929	6 411
Kortfristiga skulder			
Skulder till kreditinstitut	20,28	6 644	165
Leasingskulder	18,28	205	120
Leverantörsskulder	20,28	1 835	1 321
Fakturerade men ej upparbetade intäkter	4	934	598
Aktuella skatteskulder	13	163	110
Villkorade tilläggsköpeskillingar	20,28	175	37
Aktieägarlån	20,28,34	2	-
Övriga kortfristiga skulder	30	203	168
Upplupna kostnader och förutbetalda intäkter	31	716	545
Avsättningar	29	10	5
Summa kortfristiga skulder		10 886	3 069
SUMMA EGET KAPITAL OCH SKULDER		13 103	10 585

Eleda TopCo AB
559248-8125

KONCERNENS RAPPORT ÖVER FÖRÄNDRINGAR I EGET KAPITAL

Belopp i Mkr	Hänförligt till moderföretagets ägare				Eget kapital		Summa eget kapital
	Aktie- kapital	Övrigt tillskjutet kapital	Omräknings- reserv	Balanserade vinstmedel inkl. årets resultat	hänförligt till moder- företagets aktieägare	Innehav utan bestämmande inflytande	
Ingående eget kapital 2022-01-01	0	1 377	-	92	1 469	981	2 450
Årets resultat	-	-	-	62	62	41	103
Omräkningsdifferenser	-	-	3	0	3	2	5
Årets totalresultat	-	-	3	62	65	44	108
<i>Transaktioner med aktieägare</i>							
Riktade emissioner i dotterbolaget Eleda MidCo AB	-	14	-	-	14	14	28
Utdelning till aktieägare	-	-	-	-872	-872	-608	-1 481
Summa	0	14	-	-872	-858	-595	-1 453
Utgående eget kapital 2022-12-31	0	1 391	3	-719	675	430	1 106
Årets resultat	-	-	-	12	12	10	22
Omräkningsdifferenser	-	-	-17	0	-17	-13	-30
Årets totalresultat	-	-	-17	12	-6	-3	-8
<i>Transaktioner med aktieägare</i>							
Riktade emissioner i dotterbolaget Eleda MidCo AB	-	108	-	-	108	103	211
Transaktioner med aktieägare utan bestämmande inflytande i dotterbolag inom One Nordic	-	-	-	-39	-39	19	-20
Summa	0	108	-	-39	69	121	190
Utgående eget kapital 2023-12-31	0	1 499	-14	-746	739	549	1 288

Eleda TopCo AB

559248-8125

KONCERNENS RAPPORT ÖVER KASSAFLÖDEN

Belopp i Mkr	Not	2023	2022
Den löpande verksamheten	32		
Resultat före skatt		177	212
Justering för skillnader mellan resultat före skatt och nettokassaflöde		709	332
Betald inkomstskatt		-151	-32
Kassaflöde från den löpande verksamheten före förändringar av rörelsekapital		735	512
Kassaflöde från förändringar av rörelsekapital			
Förändring av varulager		18	-9
Förändringar av rörelsefordringar		-480	-846
Förändringar av rörelseskulder		806	361
Kassaflöde från den löpande verksamheten		1 078	18
Investeringsverksamheten			
Förvärv av immateriella tillgångar	15	-1	-10
Förvärv av materiella anläggningstillgångar	16,17	-95	-62
Försäljning av materiella anläggningstillgångar	17	67	29
Förvärv av finansiella anläggningstillgångar		0	-1
Rörelseförvärv	20,35	-617	-806
Kassaflöde från investeringsverksamheten		-646	-849
Finansieringsverksamheten	32		
Nyemission		15	8
Upptagna aktieägarlån	20,28,34	2	-
Återbetalning av aktieägarlån	20,28,34	-	-345
Utdelning till aktieägare		0	-1 481
Upptagna skulder hos kreditinstitut	28	309	3 300
Amortering av skulder hos kreditinstitut	28	-85	-420
Amortering av leasingskuld	18,28	-260	-190
Kassaflöde från finansieringsverksamheten		-19	872
Årets kassaflöde		413	41
Likvida medel vid årets början		323	282
Valutakursdifferens i likvida medel		-8	0
Likvida medel vid årets slut	24	728	323
Betalda finansieringskostnader och erhållna räntor			
		2023	2022
Betald ränta och andra finansieringskostnader		-610	-481
Erhållen ränta		7	3
Summa		-604	-478

Eleda TopCo AB559248-8125

KONCERNENS NOTER

Not		Sida
1	Väsentliga redovisningsprinciper	11
2	Väsentliga uppskattningar och bedömningar	15
3	Rörelsesegment	16
4	Intäkter från avtal med kunder	18
5	Rörelsens kostnader	19
6	Avskrivningar	20
7	Arvode till revisor	20
8	Anställda och personalkostnader	20
9	Övriga rörelseintäkter	22
10	Övriga rörelsekostnader	22
11	Finansiella intäkter	23
12	Finansiella kostnader	23
13	Skatt	23
14	Resultat per aktie	25
15	Immateriella tillgångar	25
16	Förvaltningsfastigheter	26
17	Materiella anläggningstillgångar	27
18	Leasingavtal	27
19	Finansiella anläggningstillgångar	28
20	Finansiella instrument	28
21	Varulager	31
22	Övriga fordringar	31
23	Förutbetalda kostnader och upplupna intäkter	31
24	Likvida medel	31
25	Koncernföretag	32
26	Eget kapital	33
27	Skulder till kreditinstitut	33
28	Finansiella risker	34
29	Avsättningar	38
30	Övriga kortfristiga skulder	38
31	Upplupna kostnader och förutbetalda intäkter	38
32	Kassaflödesanalys	38
33	Ställda säkerheter och eventalförpliktelser	39
34	Transaktioner med närstående	40
35	Rörelseförvärv	41
36	Händelser efter balansdagen	44

Eleda TopCo AB559248-8125

Not 1 Väsentliga redovisningsprinciper

Denna årsredovisning och koncernredovisning omfattar det svenska moderföretaget Eleda TopCo AB, organisationsnummer 559248-8125, och dess dotterföretag.

Styrelsen har den 2 april 2024 godkänt denna årsredovisning och koncernredovisning vilken kommer att läggas fram för antagande vid årsstämma den 2 april 2024.

Eledakoncernens huvudsakliga verksamhet är anläggnings-, entreprenad- och servicetjänster inom infrastruktur. Moderföretaget är ett aktiebolag registrerat i och med säte i Stockholm, Sverige. Postadressen till företaget är Strömgatan 11, 212 25 Malmö.

Alla belopp i denna rapport är angivna i miljoner svenska kronor (Mkr) om inget annat anges. Avrundningsdifferenser kan förekomma.

Grunder för koncernredovisningen

Koncernredovisningen har upprättats i enlighet med International Financial Reporting Standards (IFRS) utgivna av International Accounting Standards Board (IASB) såsom de antagits av Europeiska Unionen (EU). Vidare tillämpar koncernen årsredovisningslagen (1995:1554) och RFR 1 "Kompletterande redovisningsregler för koncerner" utfärdad av Rådet för hållbarhets- och finansiell rapportering.

Koncernredovisningen har upprättats utifrån antagandet om fortlevnad (going concern). Tillgångar och skulder är värderade till sina historiska anskaffningsvärden med undantag för vissa finansiella instrument som är värderade till verkligt värde.

Koncernredovisningen är upprättad i enlighet med förvärvsmetoden och samtliga dotterföretag, i vilka bestämmande inflytande innehas, konsolideras från och med det datum detta inflytande erhöles.

Nya och ändrade IFRS

Eleda tillämpar i denna rapport den uppdaterade IAS 1 med hänsyn till vilka redovisningsprinciper som anses utgöra väsentlig information. Ändringen innebär att textmängden avseende redovisningsprinciper har reducerats samtidigt som upplysningarna har omarbetats så att de är mer företagsanpassade. Det finns inga andra nya eller ändrade IFRS-standarder eller IFRIC-uttalanden som har trätt i kraft under året som har haft någon väsentlig inverkan på koncernen. Inga nya eller ändrade IFRS har heller förtidstillämpats vid upprättande av dessa finansiella rapporter. Eledas bedömning är att inga av de ändringar som ännu inte trätt i kraft förväntas medföra någon väsentlig påverkan på koncernens finansiella rapporter.

Valuta*Funktionell valuta och rapporteringsvaluta*

Den funktionella valutan för moderföretaget är svenska kronor, vilken utgör rapporteringsvalutan för moderföretaget och koncernen.

Transaktioner i utländsk valuta

Eledas transaktioner i utländsk valuta sker främst i danska kronor och euro och omräknas till den funktionella valutan till den valutakurs som föreligger på transaktionsdagen. Valutakursdifferenser som uppstår vid omräkningarna redovisas i årets resultat. Kursvinster och kursförluster på rörelsefordringar och rörelseskulder redovisas i rörelseresultatet, medan kursvinster och kursförluster på finansiella fordringar och skulder redovisas som finansiella poster. Valutakursvinster och valutakursförluster redovisas netto.

Omräkning av utländsk verksamhet

Eleda har under räkenskapsåret haft utlandsverksamhet i form av en filial i Danmark, fyra dotterföretag i Norge samt två dotterföretag i Finland. Funktionell valuta för dessa verksamheter är den lokala valutan. Resultat och ställning för utlandsverksamheter med en annan funktionell valuta än koncernens omräknas genom att tillgångar och skulder omräknas till balansdagens kurs samt genom att intäkter och kostnader omräknas till genomsnittlig valutakurs.

Alla valutakurseffekter redovisas i övrigt totalresultat och ackumuleras i omräkningsreserven i eget kapital.

Klassificering

Anläggningstillgångar och långfristiga skulder består i allt väsentligt av belopp som förväntas återvinnas eller betalas efter mer än tolv månader räknat från balansdagen. Omsättningstillgångar och kortfristiga skulder består i allt väsentligt av belopp som förväntas återvinnas eller betalas inom tolv månader räknat från balansdagen.

Eleda TopCo AB559248-8125

Segmentsrapportering

Rörelsesegment rapporteras på ett sätt som överensstämmer med den interna rapportering som lämnas till Eledas koncernchef. Koncernens indelning i segment baseras på den interna strukturen av koncernens affärsverksamheter, vilket innebär att koncernens verksamhet under räkenskapsåret har delats in i nio rapporterbara segment enligt Eledas plattformsbolagsstruktur; AKEAB, Mark & Energibyggarna, Salboheds, JVAB, ONE Nordic, Craftor, GVV, Gjermundshaug och Anlegg Øst.

Samma redovisningsprinciper används inom segmenten som för koncernen.

Intäkter från avtal med kunder

Eledas avtal med kunder utgörs normalt av antingen ett ramavtal, ett avtal på reglerbara mängder/löpande räkning eller ett avtal till fast styckpris. För ramavtal inom entreprenadverksamhet krävs det ett separat avrop för att kriterierna av ett avtal i enlighet med IFRS 15 ska vara uppfyllda. Avtalslängden på koncernens entreprenadavtal uppgår normalt till 3-12 månader, men kan i vissa fall vara cirka två år. Service- och underhållsavtal inom plattformsbolaget ONE Nordic däremot kan vara för flera år och innehåller i vissa fall även garanterade minimivolym per år. För koncernens samtliga intäktströmmar bedöms de utlovade varorna och tjänsterna normalt inte vara distinkta inom ramen för avtalet, då de antingen är starkt beroende eller nära förbundna med varandra, eller att koncernen integrerar de olika utlovade varorna och tjänsterna till en paketslösning som kunden köper. Således anses koncernens avtal normalt inkludera ett enda prestationsåtagande.

Rörliga komponenter förekommer i avtal som utförs på reglerbara mängder/löpande räkning, eller i form av viten (t.ex. förseningsviten). Rörliga delar av transaktionspriset uppskattas med den metod som bedöms ge det mest rättvisande resultatet vilket för avtal på reglerbara mängder/löpande räkning bedöms vara 'det förväntade värdet' och för viten bedöms 'det mest sannolika värdet'. I transaktionspriset inkluderas endast rörlig ersättning i den mån det är mycket sannolikt att en väsentlig återföring av ackumulerade intäkter som redovisas inte uppstår i senare perioder.

Intäkter från försäljning av tjänster såsom installationer och service redovisas i den period tjänsterna utförs. Alternativ användning och där Eleda har rätt till ersättning för nedlagda utgifter om kunden skulle avbryta kontraktet redovisas över tid. Färdigställandegraden fastställs genom att nedlagda utgifter ställs i förhållande till de totala beräknade uppdragsutgifterna. Om färdigställandegraden inte kan fastställas på ett tillförlitligt sätt, intäktsförs endast belopp som motsvarar uppkomna uppdragsutgifter, och då endast till den grad det är sannolikt att det kommer att ersättas av beställaren. Om det bedöms som sannolikt att samtliga utgifter för ett uppdrag kommer att överstiga de totala inkomsterna, redovisas den befarade förlusten till fullo omedelbart som kostnad inom bruttoresultatet. Uppskattningar av intäkter, kostnader och grad av färdigställande revideras om omständigheterna förändras. Förändringar i uppskattningar redovisas i resultaträkningen i den period ledningen fick vetskap om de förhållanden som föranledde förändringen.

Avtalstillgångar

Upparbetad men ej fakturerad intäkt där Eleda har utfört delar eller hela prestationsåtaganden men har ännu inte fakturerat kunden redovisas i balansräkningen som avtalstillgångar. Vid fakturering av kund överförs motsvarande belopp från avtalstillgångar till kundfordringar.

Kundfordringar

Kundfordringar redovisas när faktura har skickats och kunden har en avtalsenlig skyldighet att betala. Se även *Finansiella instrument* nedan.

Avtalsskulder

Fakturerad men ej upparbetad intäkt där kunden har betalat i förskott för prestationsåtaganden som Eleda ännu inte levererat i sin helhet redovisas i balansräkningen som avtalsskulder. Vid utförande av prestationsåtaganden överförs motsvarande belopp från avtalsskulder till intäkter.

Ersättningar till anställda**Kortfristiga ersättningar**

Kortfristiga ersättningar till anställda såsom lön, sociala avgifter och semesterersättning kostnadsförs den period när de anställda utför tjänsterna.

Eleda TopCo AB559248-8125

Avgiftsbestämda pensionsplaner

Eledas pensionsåtaganden omfattas främst av avgiftsbestämda planer samt förmånsbestämd pensionsplan ITP2 försäkrad i Alecta som redovisas som avgiftsbestämd plan. Det finns även ett fåtal pensionsplaner som är säkerställda genom kapitalförsäkring, vilka har klassificerats som avgiftsbestämda pensionsplaner. I det fall särskild löneskatt inte omfattas av kapitalförsäkringens tillgångar, redovisas en avsättning för särskild löneskatt.

Eledas förpliktelser avseende avgifter till avgiftsbestämda planer redovisas som en kostnad i resultaträkningen i den takt de intjänas genom att de anställda utfört tjänster åt koncernen under perioden.

ITP2-planens förmånsbestämda pensionsåtaganden tryggas genom en försäkring i Alecta. Enligt ett uttalande från Rådet för finansiell rapportering, UFR10 Redovisning av pensionsplanen ITP2 som finansieras genom försäkring i Alecta, är detta en förmånsbestämd pensionsplan som omfattar flera arbetsgivare. För innevarande och tidigare räkenskapsår har Eleda inte haft tillgång till information för att kunna redovisa sin proportionella andel av planens förpliktelser, förvaltningstillgångar och kostnader, vilket medfört att planen inte varit möjlig att redovisa som förmånsbestämd plan.

Resultat per aktie

Moderföretagets direkt ägda dotterföretag Eleda MidCo AB har flera optionsprogram enligt vilka Eleda MidCo AB har emitterat till vissa nyckelpersoner i koncernen optioner att teckna ytterligare B-aktier i Eleda MidCo AB. Dessa optionsprogram ger upphov till en indirekt utspädningseffekt.

Immateriella tillgångar**Goodwill**

Goodwill representerar skillnaden mellan anskaffningsvärdet vid ett rörelseförvärv och det verkliga värdet av förvärvade nettotillgångar. Goodwill värderas till anskaffningsvärde minus eventuella ackumulerade nedskrivningar. Goodwill fördelas till kassagenererande enheter som väntas gynnas av rörelseförvärvets synergieffekter. De faktorer som utgör Eledas redovisade goodwill är främst personresurser och närvaro på respektive lokal marknad, andra immateriella tillgångar som inte uppfyller villkoren för separat redovisning samt förväntade synergieffekter mellan verksamheter.

Övriga immateriella anläggningstillgångar

Eledas övriga immateriella anläggningstillgångar utgörs av internt utvecklad programvaror, licenser och konsulttjänster i samband med införande av nya datasystem och marknads- och kundrelaterade immateriella anläggningstillgångar som identifierats vid förvärv. Immateriella tillgångar med begränsad nyttjandeperiod redovisas till anskaffningsvärde minskat med avskrivningar och eventuella nedskrivningar.

Avskrivningsprinciper

Eledas immateriella anläggningstillgångar skrivs av systematiskt över tillgångens bedömda nyttjandeperiod. Den bedömda nyttjandeperioden för marknads- och kundrelaterade immateriella anläggningstillgångar identifierade vid förvärv är baserad på längden av underliggande kundavtal och -uppdrag. Goodwill som har en obestämbar livslängd provas för nedskrivningsbehov årligen eller så snart indikationer uppkommer som tyder på att tillgången i fråga har minskat i värde. Immateriella tillgångar med bestämbar nyttjandeperiod skrivs av från det datum då de är tillgängliga för användning. Beräknade nyttjandeperioder för väsentliga immateriella anläggningstillgångar:

- Programvaror och licenser	5-7 år
- Marknads- och kundrelaterade immateriella anläggningstillgångar identifierade vid förvärv	1-5 år
- Goodwill	Obestämbar

Fastigheter

Eledas fastighetsbestånd utgörs primärt av rörelsefastigheter för produktion och tillhandahållande av tjänster samt administration (som presenteras som en del av materiella anläggningstillgångar), medan en av koncernens fastigheter klassificeras som förvaltningsfastighet som innehåller i syfte att generera hyresintäkter. Denna fastighet, en lagerbyggnad inklusive kontor, hyrs ut till en extern part under ett operationellt leasingavtal. Förvaltningsfastigheter redovisas enligt anskaffningsvärdemetoden, vilket innebär att fastigheten redovisas till anskaffningsvärde efter avdrag för ackumulerade avskrivningar och eventuella nedskrivningar.

Fastigheter är en tillgång som består av delar med olika nyttjandeperioder och dessa behandlas som separata komponenter. Avskrivning sker linjärt över tillgångens beräknade nyttjandeperiod för varje komponent. Avskrivningstider framgår i avsnitt om materiella anläggningstillgångar.

Eleda TopCo AB559248-8125

Förvaltningsfastigheter presenteras på egen rad i balansräkningen och specificeras i Not 16 Förvaltningsfastigheter.

Materiella anläggningstillgångar

Materiella anläggningstillgångar redovisas i koncernen till anskaffningsvärde efter avdrag för ackumulerade avskrivningar och eventuella nedskrivningar.

Vinst och förlust vid utrangering eller avyttring av materiella tillgångar redovisas som övrig rörelseintäkt/-kostnad.

Avskrivningsprinciper

Avskrivning sker linjärt över tillgångens beräknade nyttjandeperiod. Ifall en del av en materiell anläggningstillgång har ett anskaffningsvärde som är betydande i förhållande till tillgångens sammanlagda anskaffningsvärde (till exempel för koncernens fastigheter) skrivs komponenterna av separat. De beräknade nyttjandeperioderna är:

- | | |
|--|--|
| - Rörelsefastigheter och förvaltningsfastigheter | Stomme 40-60 år, tak och fasad 20-40 år, övrigt 10-30 år |
| - Maskiner och andra tekniska anläggningar | 5-10 år |
| - Inventarier, verktyg och installationer | 3-10 år |

Leasingavtal

Som leasetagare tillämpar Eleda det praktiska undantaget avseende leasingavtal att inte skilja ut icke-leasingkomponenter från leasingkomponenter i leasingavtal för alla tillgångsslag förutom fastigheter. Där undantaget tillämpas redovisas således leasingkomponenter och tillhörande icke-leasingkomponenter som en enda leasingkomponent.

Nedskrivning av icke-finansiella tillgångar

Eleda genomför ett nedskrivningstest i det fall det föreligger indikationer på att en värdenedgång har skett i de materiella eller immateriella tillgångarna, det vill säga närhelst händelser eller förändringar i förhållanden indikerar att det redovisade värdet inte är återvinningsbart. Vidare prövas Eledas goodwill årligen för nedskrivningsbehov oavsett om det föreligger indikationer på en värdenedgång eller ej.

En nedskrivning görs med det belopp varmed tillgångens redovisade värde överstiger dess återvinningsvärde. Ett återvinningsvärde utgörs av det högsta av ett nettoförsäljningsvärde och ett nyttjandevärde som utgör ett internt genererat värde baserat på framtida kassaflöden. Vid bedömning av nedskrivningsbehov grupperas tillgångar på de lägsta nivåer där det finns separata identifierbara kassaflöden (kassagenererande enheter). Då nedskrivningsbehov identifierats för en kassagenererande enhet (grupp av enheter) fördelas nedskrivningsbeloppet i första hand till goodwill. Därefter görs en proportionell nedskrivning av övriga tillgångar som ingår i enheten (gruppen av enheter). Vid beräkning av nyttjandevärdet diskonteras framtida kassaflöden med en diskonteringsfaktor som beaktar riskfri ränta och den risk som är förknippad med den specifika tillgången. En nedskrivning belastar resultatet.

Finansiella instrument

Finansiella instrument som redovisas i balansräkningen inkluderar på tillgångssidan: finansiella anläggningstillgångar, kundfordringar, derivatavtal och likvida medel. Bland skulderna ingår: villkorade tilläggsköpeskillingar, skulder till kreditinstitut, derivatavtal, leasingkulder och leverantörsskulder. Redovisningen beror på hur de finansiella instrumenten har klassificerats.

Redovisningen beror på hur de finansiella instrumenten har klassificerats.

Transaktioner med finansiella tillgångar redovisas på affärsdagen, som är den dag då Eleda förbinder sig att förvärva eller avyttra tillgångarna. Kundfordringar redovisas när faktura har skickats och kunden har en avtalsenlig skyldighet att betala. Skulder redovisas när motparten har presterat och avtalsenlig skyldighet föreligger att betala, även om faktura ännu inte har mottagits. Leverantörsskulder tas upp när faktura har mottagits.

Eledas finansiella anläggningstillgångar och kundfordringar är klassificerade till upplupet anskaffningsvärde.

Villkorade tilläggsköpeskillingar klassificeras som en finansiell skuld värderad till verkligt värde via finansiella poster i resultatet. Övriga finansiella skulder klassificeras till upplupet anskaffningsvärde.

Derivatavtal klassificeras till verkligt värde via finansiella poster i resultatet. Eleda tillämpar ej säkringsredovisning.

Verkligt värde för villkorade tilläggsköpeskillingar och derivatavtal fastställs enligt beskrivning i Not 20 Finansiella instrument.

Eleda TopCo AB559248-8125

Nedskrivning av finansiella tillgångar

Finansiella tillgångar, förutom derivatavtal som klassificeras till verkligt värde via resultatet, omfattas av nedskrivning för förväntade kreditförluster.

En förenklad modell tillämpas för kundfordringar samt avtalsstillgångar. En förlustreserv redovisas, i den förenklade modellen, för fordrans eller tillgångens förväntade återstående löptid.

Värderingen av förväntade kreditförluster baseras på olika metoder, se koncernens Not 28 Finansiella risker. För kreditförsämrade tillgångar och fordringar görs en individuell bedömning där hänsyn tas till historisk, aktuell och framåtblickande information. Värderingen av förväntade kreditförluster beaktar eventuella säkerheter och andra kreditförstärkningar i form av garantier.

De finansiella tillgångarna redovisas i balansräkningen till upplupet anskaffningsvärde, det vill säga, netto av bruttovärde och förlustreserv.

Varulager

Varulagret värderas till det lägsta av anskaffningsvärdet och nettoförsäljningsvärdet. Anskaffningsvärde beräknas enligt den så kallade först-in-först-ut principen.

Not 2 Väsentliga uppskattningar och bedömningar

Vid upprättandet av de finansiella rapporterna måste Eledas företagsledning och styrelse göra vissa bedömningar och antaganden som påverkar det redovisade värdet av tillgångs- och skuldposter respektive intäkts- och kostnadsposter samt lämnad information i övrigt. Bedömningarna baseras på erfarenheter och antaganden som ledningen och styrelsen bedömer vara rimliga under rådande omständigheter. Faktiskt utfall kan sedan skilja sig från dessa bedömningar om andra förutsättningar uppkommer. Uppskattningarna och antagandena utvärderas löpande och bedöms inte innebära någon betydande risk för väsentliga justeringar i redovisade värden för tillgångar och skulder under nästkommande räkenskapsår. Ändringar av uppskattningar redovisas i den period ändringen görs om ändringen endast påverkat denna period, eller i den period ändringen görs och framtida perioder om ändringen påverkar både aktuell period och framtida perioder. Nedan beskrivs de bedömningar som är mest väsentliga vid upprättandet av Eledas finansiella rapporter.

Nedskrivningsprövning av goodwill

För att bestämma om värdet på goodwill minskat, värderar Eleda de kassagenererande enheterna till vilken goodwill hänförs, det vill säga respektive segment, vilket sker genom en diskontering av enhetens kassaflöden. Vid tillämpningen av denna metod förlitar sig Eleda på ett antal faktorer, inklusive uppnådda resultat, affärsplaner, ekonomiska prognoser och marknadsdata. Förändringar av förutsättningarna för dessa antaganden och uppskattningar skulle kunna ha en väsentlig effekt på värdet på goodwill.

Förvärvsanalyser

Vid förvärv av dotterföretag sker en förvärvsanalys varvid det verkliga värdet på förvärvsdagen av förvärvade identifierbara tillgångar samt övertagna skulder redovisas. Förvärvsanalyser grundas på väsentliga bedömningar och uppskattningar av Eleda på framtida händelser. Framför allt är verkligt värde på villkorade tilläggsköpeskillningar beroende av utfallet av flera variabler inklusive det förvärvade bolagets framtida lönsamhet. Faktiska värden kan följaktligen komma att skilja sig från de som åsatts i förvärvsanalysen.

Immateriella anläggningstillgångar

Eleda har betydande värden redovisade i balansräkningen avseende immateriella anläggningstillgångar. De avskrivningsbara immateriella anläggningstillgångarna skrivs av över sin förväntade nyttjandeperiod och per varje balansdag görs en genomgång av den gällande bedömningen. Om den bedömda nyttjandeperioden är felaktig eller förutsättningarna har förändrats så att den bedömda nyttjandeperioden måste revideras kan det resultera i nedskrivningar eller en ökad avskrivningskostnad i framtida perioder.

Pågående entreprenaduppdrag

Eleda redovisar intäkter för sina pågående entreprenaduppdrag över tid. Det innebär att intäkter och kostnader redovisas i resultaträkningen i förhållande till uppdragets färdigställandegrad. Färdigställandegraden bestäms på basis av nedlagda uppdragskostnader i förhållande till beräknade uppdragskostnader för hela uppdraget. Metoden medför risker eftersom den grundar sig på framtida bedömningar. Felaktigheter kan uppstå på grund av inkorrekta prognoser, felaktiga upptagna kostnader eller oförutsedda händelser.

Eleda TopCo AB

559248-8125

Tvister

Det faktiska utfallet av tvistiga belopp kan komma att avvika från de, enligt Eledas bästa bedömning, redovisade.

Not 3 Rörelsesegment

Koncernen har, för redovisning och uppföljning, delat upp sin verksamhet i nio rörelsesegment. Segmenten utgörs av Eledas Plattformbolag AKEAB, Mark & Energibyggarna, Salboheds, JVAB, ONE Nordic, Craftor, GVV, Gjermundshaug och Anlegg Øst.

Plattformbolag	Säte	Verksamhet	Grundat (År)	Anställda 2023
AKEAB	Malmö	Anläggning och ledningsinfrastruktur, främst i södra Sverige och Danmark	2008	451
Mark & Energibyggarna	Göteborg	Anläggning och ledningsinfrastruktur, främst i västra Sverige	1991	222
Salboheds	Sala	Anläggning och ledningsinfrastruktur, främst i Mälardalen	2005	72
JVAB	Stockholm	Anläggning och ledningsinfrastruktur, främst i Stockholmsområdet	1985	366
ONE Nordic	Stockholm	Underhåll, entreprenad och tekniska tjänster inom energi- och industriinfrastruktur, rikstäckande	1990	1 341
Craftor	Sollentuna	Anläggning i elnät, främst i södra och mellersta Sverige	1983	202
GVV	Göteborg	Reparation och underhåll av betongkonstruktioner, främst i västra Sverige	2004	129
Gjermundshaug	Alvdal	Anläggning och transportinfrastruktur, främst i sydöstra Norge	1949	175
Anlegg Øst	Alvdal	Anläggning och transportinfrastruktur, främst i sydöstra Norge	2013	137

Eleda TopCo AB

559248-8125

2023	AKEAB	Mark & Energi-byggarna	Salboheds	JVAB	ONE Nordic	Crafter	GVV	Gjermunds-haug	Anlegg Øst	Koncern-gemensamma poster och eliminer-ingar	Koncernen totalt
Intäkter från externa kunder	3 631	2 653	684	2 295	3 454	1 670	533	626	694	-	16 239
Intäkter från övriga segment	10	157	1	2	9	30	8	17	7	-241	0
Summa intäkter	3 640	2 810	685	2 297	3 463	1 701	542	643	701	-241	16 239
Justerad EBITA	391	192	67	107	202	174	58	40	79	-14	1 296
Av- och nedskrivningar på immateriella tillgångar	0	-2	0	0	-37	-	-8	-48	-28	0	-124
Jämförelsestörande poster ¹	-35	-9	-1	-6	0	0	0	-	-	-44	-96
Rörelseresultat (EBIT)	355	181	66	101	164	173	49	-8	51	-58	1 076
Finansiella intäkter											12
Finansiella kostnader											-911
Resultat före skatt											177
¹ Specifikation av jämförelsestörande poster											
Förvärvskostnader	-	-	-	-	-	-	-	-	-	-25	-25
Förvärvsrelaterade kostnader	-	-	-	-	-	-	-	-	-	-17	-17
Kostnader för IPO/exit-förberedelser	0	0	0	0	0	0	0	-	-	-2	-4
Reservering för dispyt	-32	-	-	-	-	-	-	-	-	-	-32
Omstruktureringskostnader	-3	-8	-	-	-	-	-	-	-	-1	-12
Startup-kostnader	-	-	-1	-6	-	-	-	-	-	-	-6
Summa jämförelsestörande poster	-35	-9	-1	-6	0	0	0	-	-	-44	-96
<i>Övriga upplysningar:</i>											
Av- och nedskrivningar på materiella tillgångar	-56	-20	-12	-20	-105	-32	-10	-40	-33	-4	-331
Bruttoinvesteringar i anläggningstillgångar	13	5	14	1	9	4	7	27	47	3	130
Tillkommande nyttjanderättstillgångar	67	19	21	28	152	37	8	27	24	1	386
Summa tillgångar	1 685	971	499	741	1 789	816	220	427	490	5 466	13 103
Summa skulder	1 301	806	408	575	1 368	664	191	325	376	5 801	11 815

2022	AKEAB	Mark & Energi-byggarna	Salboheds	JVAB	ONE Nordic	Crafter	GVV	Gjermunds-haug	Anlegg Øst	Koncern-gemensamma poster och eliminer-ingar	Koncernen totalt
Intäkter från externa kunder	2 591	2 130	421	1 794	2 851	1 457	434	-	-	-	11 678
Intäkter från övriga segment	13	43	0	0	8	7	2	-	-	-74	0
Summa intäkter	2 605	2 173	421	1 794	2 859	1 465	436	-	-	-74	11 678
Justerad EBITA	240	115	27	108	134	165	44	-	-	3	836
Av- och nedskrivningar på immateriella tillgångar	-1	-1	0	-	-45	-	-11	-	-	0	-58
Jämförelsestörande poster ¹	-4	-5	-1	-3	4	-9	-	-	-	-27	-45
Rörelseresultat (EBIT)	236	108	26	104	93	156	34	-	-	-25	733
Finansiella intäkter											12
Finansiella kostnader											-532
Resultat före skatt											212
¹ Specifikation av jämförelsestörande poster											
Förvärvskostnader	-	-	-	-	-	-	-	-	-	-2	-2
Förvärvsrelaterade kostnader	-	-	-	-	-	-	-	-	-	-15	-15
Kostnader för IPO/exit-förberedelser	-	-	-	-	-	-	-	-	-	-10	-10
Återbetalning av pensionspremier	-	-	-	-	4	-	-	-	-	-	4
Omstruktureringskostnader	-2	-5	-	-	-	-5	-	-	-	-	-13
Startup-kostnader	-2	-	-1	-3	-	-	-	-	-	-	-6
Implementering av nya IT-system	-	-	-	-	-	-3	-	-	-	-	-3
Summa jämförelsestörande poster	-4	-5	-1	-3	4	-9	-	-	-	-27	-45
<i>Övriga upplysningar:</i>											
Av- och nedskrivningar på materiella tillgångar	-51	-17	-11	-15	-101	-28	-10	-	-	-3	-236
Bruttoinvesteringar i anläggningstillgångar	17	4	5	2	31	6	4	-	-	1	71
Tillkommande nyttjanderättstillgångar	29	8	3	30	82	28	6	-	-	11	196
Summa tillgångar	1 409	736	293	717	1 378	766	191	-	-	5 095	10 585
Summa skulder	917	535	140	483	970	561	146	-	-	5 727	9 479

Eleda TopCo AB

559248-8125

En av koncernens kunder som är gemensam för flera Plattformsbolag stod för 10 % av koncernens intäkter för 2022. Under 2023 stod Ingen enskild kund för 10 % eller mer av omsättningen.

Intäkter från externa kunder per geografiskt område	2023	2022
Sverige	13 986	11 134
Danmark	934	544
Norge	1 320	-
Totalt	16 239	11 678

Anläggningstillgångar (exklusive finansiella instrument) per geografiskt område	2023	2022
Sverige	6 620	6 515
Norge	1 176	-
Totalt	7 796	6 515

Interna transaktioner mellan segment avser i huvudsak uppdrag där ett Plattformsbolag är huvudansvarig mot kunden och ett annat Plattformsbolag agerar som koncernintern underentreprenör. Vissa koncerngemensamma kostnader har allokerats till Plattformsbolagen.

Not 4 Intäkter från avtal med kunder

Fördelning av koncernens omsättning:

	2023	2022
Typ av tjänst		
Entreprenadverksamhet	13 172	9 299
Tjänsteverksamhet	3 067	2 378
Intäkter från avtal med kunder	16 239	11 678
Typ av slutmarknad		
Eldistribution & produktion	5 609	4 696
Transportnät	3 405	2 015
Värme, vatten & fiber	2 806	2 280
Markarbeten & datacenter	4 419	2 687
Intäkter från avtal med kunder	16 239	11 678
Typ av prissättning		
Avtal med fast pris	5 177	3 585
Avtal med reglerbara mängder/löpande räkning	11 063	8 092
Intäkter från avtal med kunder	16 239	11 678

Eleda TopCo AB

559248-8125

<i>Avtalstillgångar (upparbetade men ej fakturerade intäkter)</i>	2023	2022
Ingående balans	1 121	919
Förändringar i avtalstillgångar till följd av rörelseförvärv	109	9
Förändringar hänförliga till ordinarie rörelse	169	193
Utgående balans	1 399	1 121
<i>Avtalsskulder (fakturerade men ej upparbetade intäkter)</i>		
Ingående balans	598	426
Förändringar i avtalsskulder till följd av rörelseförvärv	85	6
Förändringar hänförliga till ordinarie rörelse	252	166
Utgående balans	934	598
<i>Redovisade intäkter under året</i>		
Som återfanns i avtalsskulden per 1 januari	598	426
Från prestationsåtaganden som uppfylldes/blivit delvis uppfyllda under tidigare perioder	-	-
<i>Intäkter allokerade till ej uppfyllda, eller delvis uppfyllda prestationsåtaganden förväntas redovisas som intäkt</i>		
Inom ett år	916	575
Efter ett år	19	23

Intäkter från avtal med kunder redovisas över tid i den period tjänsterna utförs.

Avtalstillgångar består av upparbetad men ej fakturerad intäkt där koncernen har utfört delar eller hela prestationsåtaganden men har ännu inte fakturerat kunden. Avtalsskulder består av fakturerad men ej upparbetad intäkt där kunden har betalat i förskott för prestationsåtaganden som koncernen ännu inte levererat i sin helhet.

Not 5 Rörelsens kostnader

<i>Kostnad för sålda varor</i>	2023	2022
Kostnader för varor och tjänster	-10 406	-7 389
Personalkostnader	-2 330	-1 834
Avskrivningar	-404	-259
Övriga externa kostnader	-1 190	-859
Summa	-14 330	-10 341
<i>Försäljningskostnader</i>		
Personalkostnader	0	-2
Avskrivningar	0	-1
Övriga externa kostnader	-42	-35
Summa	-42	-37
<i>Administrationskostnader</i>		
Personalkostnader	-445	-319
Avskrivningar	-51	-34
Övriga externa kostnader	-346	-250
Summa	-841	-603
<i>Sammanställning rörelsens kostnader enligt kostnadsslagsindelning</i>		
Kostnader för varor och tjänster	-10 406	-7 389
Personalkostnader	-2 775	-2 155
Avskrivningar	-455	-294
Övriga externa kostnader	-1 578	-1 143
Summa	-15 214	-10 981

Eleda TopCo AB

559248-8125

Not 6 Avskrivningar

	2023	2022
<i>Immateriella tillgångar</i>		
Kostnad sålda varor	-121	-56
Administrationskostnader	-3	-2
Summa	-124	-58
<i>Materiella tillgångar</i>		
Kostnad sålda varor	-79	-55
Administrationskostnader	-8	-5
Summa	-88	-60
<i>Nyttjanderättstillgångar</i>		
Kostnad sålda varor	-203	-149
Administrationskostnader	-40	-27
Summa	-243	-176

Not 7 Arvode till revisor

	2023	2022
<i>Ernst & Young AB</i>		
Revisionsuppdraget	8	7
Skatterådgivning	1	1
Övriga tjänster	2	2
Summa	11	10

Med revisionsuppdrag avses revisorns arbete för den lagstadgade revisionen och med revisionsverksamhet olika typer av kvalitetssäkringstjänster. Övriga tjänster är sådant som inte ingår i revisionsuppdrag eller skatterådgivning.

Not 8 Anställda och personalkostnader

	2023			2022		
	Medel- antal anställda	Varav kvinnor, %	Varav män, %	Medel- antal anställda	Varav kvinnor, %	Varav män, %
Medelantalet anställda						
Totalt i koncernen	3 104	11%	89%	2 590	10%	90%

Andel kvinnor bland ledande befattningshavare på balansdagen

	2023	2022
Styrelseledamöter, 8 personer	25%	13%
Koncernchefen och övriga ledande befattningshavare i koncernledningen, totalt 13 (13) personer	15%	15%

Personalkostnader

	2023	2022
<i>Styrelse, koncernchef och övriga ledande befattningshavare (samtliga koncernföretag totalt)</i>		
Löner och andra ersättningar	58	35
Sociala avgifter	17	12
Pensionskostnader	9	7
Övriga personalkostnader	1	1
Summa	85	54
<i>Övriga anställda</i>		
Löner och andra ersättningar	1 881	1 416
Sociala avgifter	543	453
Pensionskostnader	179	152
Övriga personalkostnader	88	80
Summa	2 691	2 101
Totalt i koncernen	2 775	2 155

Eleda TopCo AB
559248-8125

Ersättningar till styrelseledamöter, koncernchefen och motsvarande befattningshavare i koncernledningen

	Grundlön, styrelse- arvode	Rörlig ersättning	Pensions- kostnad	Övrig ersättning	Summa
2023					
Styrelsens ordförande, Torbjörn Torell	0,5	-	-	-	0,5
Styrelseledamot, Eva Färnstrand	0,3	-	-	-	0,3
Styrelseledamot, Mikael Hägg (fram till årsstämman 2023)	0,1	-	-	-	0,1
Styrelseledamot, Cecilia Daun Wennborg (valdes av årsstämman 2023)	0,1	-	-	-	0,1
Styrelseledamot, Staffan Pålsson	0,3	-	-	-	0,3
Styrelseledamot, Peter Condrup	-	-	-	-	-
Styrelseledamot, Bengt Maunsbach	-	-	-	-	-
Styrelseledamot, Karl Svenningsson	-	-	-	-	-
Styrelseledamot, Johan Halvardsson	-	-	-	-	-
Koncernchef, Johan Halvardsson	4,8	2,4	1,0	0,3	8,4
Övriga ledande befattningshavare (12 personer)	27,0	11,0	6,6	1,5	46,2
Summa	33,0	13,4	7,6	1,8	55,9

	Grundlön, styrelse- arvode	Rörlig ersättning	Pensions- kostnad	Övrig ersättning	Summa
2022					
Styrelsens ordförande, Torbjörn Torell	0,5	-	-	-	0,5
Styrelseledamot, Eva Färnstrand	0,3	-	-	-	0,3
Styrelseledamot, Mikael Hägg	0,3	-	-	-	0,3
Styrelseledamot, Staffan Pålsson	0,3	-	-	-	0,3
Styrelseledamot, Peter Condrup	-	-	-	-	-
Styrelseledamot, Bengt Maunsbach	-	-	-	-	-
Styrelseledamot, Karl Svenningsson	-	-	-	-	-
Styrelseledamot, Johan Halvardsson	-	-	-	-	-
Koncernchef, Johan Halvardsson	4,0	-	0,6	0,2	4,8
Övriga ledande befattningshavare (12 personer)	24,7	2,6	6,2	1,2	34,7
Summa	29,9	2,6	6,8	1,4	40,8

Med rörlig ersättning avses tantiem eller annan liknande belöning som är baserat på resultat eller uppnåelse av andra mätbara mål. Med övrig ersättning avses tjänstebil. I övrigt åtnjuter koncernchefen och övriga ledande befattningshavare samma personalförmåner som övriga anställda.

Ersättningar och villkor för ledande befattningshavare

Ersättning till koncernchefen och andra ledande befattningshavare utgörs av grundlön, rörlig ersättning, pensionsförmåner samt övriga förmåner som tjänstebil. Med andra ledande befattningshavare avses de personer som tillsammans med verkställande direktören utgör koncernledningen.

Koncernchefen har en uppsägningstid på 6 månader ifall uppsägningen är från koncernens sida och om koncernchefen väljer att avsluta sin anställning är uppsägningstiden 6 månader. Pensionsförmånen för koncernchefen är 15 % av pensionsgrundande lön.

För övriga ledande befattningshavare är uppsägningstiden från koncernens sida mellan 3-12 månader och från den anställdas sida mellan 3-6 månader. Vid uppsägning från koncernens sida på annan grund än den anställdas avtalsbrott tillkommer i vissa fall, utöver lönen under uppsägningstiden, ett avgångsvederlag motsvarande 6-12 månaders lön. Pensionsförmånen för övriga ledande befattningshavare är mellan 15-30 % av pensionsgrundande lön.

Eleda TopCo AB

559248-8125

Pensioner

Eledas pensionsåtaganden omfattas främst av avgiftsbestämda planer. Utöver dessa pensionsplaner har koncernen även förmånsbestämda pensionsåtaganden, ITP2-planer, som tryggas genom en försäkring i Alecta. Premien för den förmånsbestämda planen är individuellt beräknad och är bland annat beroende av lön, tidigare intjänad pension och förväntad återstående tjänstgöringstid. Koncernens andel av inbetalda avgifter till ITP2-planen i Alecta understiger 1 % av samtliga avgifter som Alectas kunder betalar avseende ITP2-planen. Koncernens förväntade avgifter för ITP2-försäkringar tecknade i Alecta uppgår till 39 Mkr för nästkommande räkenskapsår, jämfört med avgifter om 37 Mkr under 2023. Överskott respektive underskott i Alecta framgår av den kollektiva konsolideringsnivån, beräknad enligt Alectas försäkringstekniska antaganden vilka skiljer sig från värdering av förmånsbestämda planer enligt IAS 19. Alectas kollektiva konsolideringsnivå för förmånsbestämda försäkringar uppgår till 158 procent (172 procent) per den 31 december 2023. Enligt Alectas nuvarande kollektiva konsolideringspolicy för förmånsbestämda försäkringar kan nivån normalt variera mellan 125 och 175 procent. Vid överskott kan åtgärder omfatta premierreduktion och återbäring, vid underskott kan åtgärder omfatta högre pris för nyteckning och utökning av befintliga förmåner.

Avseende koncernens avgiftsbestämda planer erlägger koncernföretagen avgifter som fastställts enligt avtal. Koncernens legala eller informella förpliktelse för dessa planer är begränsad till dessa avgifter. Den kostnad som redovisas i den aktuella perioden i samband med dessa avgifter var 151 Mkr (121 Mkr).

Not 9 Övriga rörelseintäkter

	2023	2022
Vinst vid avyttring av anläggningstillgångar	37	11
Erhållen försäkringsersättning	5	7
Återbetalning av pensionspremier	0	4
Erhållet offentligt stöd	2	4
Vinst vid avyttring av nyttjanderättstillgångar	2	3
Hysesintäkter från förvaltningsfastigheter	2	1
Valutakursvinster	3	3
Övriga poster	1	5
Summa	52	38

Koncernen har en nybyggd förvaltningsfastighet som hyrts ut från februari 2022 till en extern part under ett operationellt leasingavtal. Hysesintäkter från förvaltningsfastigheter redovisas som övriga rörelseintäkter.

Avtalade framtida hyresintäkter från förvaltningsfastigheter

	2023	2022
Avtalade hyresintäkter inom 1 år	2	1
Avtalade hyresintäkter mellan 1 och 2 år	2	1
Avtalade hyresintäkter mellan 2 och 3 år	2	1
Avtalade hyresintäkter mellan 3 och 4 år	0	1
Avtalade hyresintäkter mellan 4 och 5 år	-	0
Summa	5	6

Not 10 Övriga rörelsekostnader

	2023	2022
Förlust vid avyttring av anläggningstillgångar	-1	-1
Övriga poster	0	-1
Summa	-1	-2

Eleda TopCo AB
559248-8125

Not 11 Finansiella intäkter

	2023	2022
<i>Tillgångar och skulder obligatoriskt värderade till verkligt värde via resultatet:</i>		
Värdeförändring derivattillgångar	2	4
Värdeförändring villkorade tilläggsköpeskillningar	1	6
Summa redovisat i resultatet	3	10
<i>Tillgångar och skulder värderade till upplupet anskaffningsvärde:</i>		
Ränteintäkter, finansiella anläggningstillgångar	1	0
Ränteintäkter, likvida medel	4	0
Ränteintäkter, övriga finansiella tillgångar	1	2
Summa ränteintäkter enligt effektivräntemetod	7	2
Summa finansiella intäkter	10	12

Not 12 Finansiella kostnader

	2023	2022
<i>Tillgångar och skulder obligatoriskt värderade till verkligt värde via resultatet:</i>		
Värdeförändring villkorade tilläggsköpeskillningar	-42	-16
Summa redovisat i resultatet	-42	-16
<i>Tillgångar och skulder värderade till upplupet anskaffningsvärde:</i>		
Räntekostnader, skulder till kreditinstitut	-801	-478
Räntekostnader, aktieägarlån	0	-18
Räntekostnader, leasingskulder	-22	-13
Räntekostnader, övriga skulder	-22	-6
Summa räntekostnader enligt effektivräntemetod	-845	-515
Valutakursdifferenser, finansiella poster	-22	0
Summa finansiella kostnader	-909	-532

Not 13 Skatt

	2023	2022
<i>Aktuell skatt</i>		
Aktuell skatt på årets resultat	-178	-86
Justeringar avseende tidigare år	0	-3
Summa aktuell skatt	-178	-89
<i>Uppskjuten skatt</i>		
Uppskjuten skatt avseende temporära skillnader	23	-4
Uppskjuten skatt på underskottsavdrag	0	-16
Summa uppskjuten skatt	23	-20
Redovisad skatt i resultaträkningen	-155	-109

Eleda TopCo AB

559248-8125

Avstämning av effektiv skattesats	2023	2022
Resultat före skatt	177	212
Skatt enligt gällande skattesats för koncernens moderföretag (20,6%)	-36	-44
Skatteeffekt av:		
Ej skattepliktiga intäkter	2	6
Ej avdragsgilla kostnader	-108	-73
Skattepliktiga intäkter som inte ingår i resultat före skatt	-12	0
Schablonintäkt på periodiseringsfonder	-2	0
Utnyttjande av tidigare ej aktiverade underskottsavdrag	0	2
Skatt hänförligt till tidigare år	0	-3
Tillfällig skattereduktion för inventarieinköp under 2021	-	2
Övrigt	2	2
Redovisad skatt	-155	-109
Effektiv skattesats	87,7%	51,4%

Koncernen har inga skatteposter som redovisas i övrigt totalresultat eller direkt mot eget kapital.

Upplysningar om uppskjuten skattefordran och skatteskuld i koncernen

I nedanstående tabeller specificeras skatteeffekten av de temporära skillnaderna:

	Obeskat- tade reserver	Successiv vinst- avräkning	Identifie- rade im- materiella tillgångar vid förvärv	Skatte- mässiga under- skotts- avdrag	Nyttjande- rätts- tillgångar	Leasing- skulder	Övriga poster	Summa
Uppskjuten skatteskuld (+) / skattefordran (-)								
Ingående redovisat värde 2022-01-01	115	17	24	-18	56	-58	9	146
Redovisat över resultatet	17	-3	-8	16	3	-3	-2	20
Rörelseförvärv	3	-	-	-	2	-2	-	3
Utgående redovisat värde 2022-12-31	135	14	16	-2	61	-62	7	169
Redovisat över resultatet	31	-29	-23	-	22	-22	-3	-23
Rörelseförvärv	2	68	22	-	39	-39	0	92
Omräkningseffekt	-	0	0	-	1	-1	0	0
Utgående redovisat värde 2023-12-31	168	53	16	-2	122	-124	5	238

Koncernens obeskattade reserver består av periodiseringsfonder om totalt 727 Mkr (563 Mkr) och ackumulerade överavskrivningar om 88 Mkr (92 Mkr).

I tre av koncernens rörelsesegment tillämpas successiv vinstavräkning endast i koncernredovisningen. I de enskilda juridiska personerna sker beskattningen i enlighet med färdigställandemetoden varvid en uppskjuten skatteeffekt redovisas för den temporära skillnaden.

Vid förvärvet av ONE Nordic Holding AB den 30 juni 2020 redovisades en identifierad immateriell tillgång om 160 Mkr baserad på det uppskattade verkliga värdet för långfristiga och väsentliga kundkontrakt. Beräknad nyttjandeperiod för tillgången är 5 år. Vid förvärvet av Gatu och Väg Väst AB den 12 februari 2021 redovisades en identifierad immateriell tillgång om 33 Mkr baserad på det uppskattade verkliga värdet för långfristiga och väsentliga kundkontrakt. Beräknad nyttjandeperiod för tillgången är 4 år. Vid förvärvet av Gjermundshaug Anlegg AS och Anlegg Øst Entreprenør AS den 19 januari 2023 redovisades en identifierad immateriell tillgång om 104 Mkr baserad på det uppskattade verkliga värdet för marknads- och kundrelaterade immateriella anläggningstillgångar. Beräknad nyttjandeperiod för tillgången är 2 år.

Per balansdagen har koncernen utnyttjade skattemässiga underskottsavdrag om 16 Mkr (15) och har redovisat en uppskjuten skattefordran om 2 Mkr (2) för underskottsavdrag som koncernen bedömer kunna utnyttja.

En del av koncernens räntekostnader under 2020-2023 är inte avdragna p.g.a. ränteavdragsbegränsningen. Koncernen kan inte vara säker att någon del av det kvarstående avdraget om ca 1 100 Mkr kan utnyttjas inom 2024 eller senare och har därmed inte redovisat någon uppskjuten skattefordran för beloppet.

Eleda TopCo AB
559248-8125

Not 14 Resultat per aktie

Resultat per aktie före och efter utspädning	2023	2022
Årets resultat hänförligt till moderföretagets aktieägare	12	62
Genomsnittligt antal ordinarie utestående aktier (tusental)	125 352	125 352
Resultat per aktie före och efter utspädning (kr)	0,09	0,49

Not 15 Immateriella tillgångar

<i>Anskaffningsvärde</i>	Goodwill	Marknads- och kund- relaterade immateriella tillgångar	Program- varor	Totalt
Per 1 januari 2022	5 650	193	113	5 955
Årets anskaffningar	-	-	10	10
Rörelseförvärv (se Not 35 Rörelseförvärv)	164	-	-	164
Per 31 december 2022	5 815	193	122	6 130
Årets anskaffningar	-	-	1	1
Rörelseförvärv (se Not 35 Rörelseförvärv)	959	104	-	1 063
Övriga förändringar	23	-	-	23
Omklassificeringar/korrigeringar	-	-	2	2
Försäljningar/utrangeringar	-	-	-1	-1
Omräkningseffekt	-46	-5	-	-51
Per 31 december 2023	6 750	292	125	7 167
<i>Avskrivningar</i>				
Per 1 januari 2022	-	-75	-4	-79
Årets avskrivningar	-	-39	-19	-58
Per 31 december 2022	-	-114	-23	-137
Årets avskrivningar	-	-104	-20	-124
Omklassificeringar/korrigeringar	-	-	-2	-2
Omräkningseffekt	-	1	-	1
Per 31 december 2023	-	-217	-45	-262
Utgående redovisat värde per 31 december 2022	5 815	79	99	5 992
Utgående redovisat värde per 31 december 2023	6 750	75	80	6 906

Nedskrivningsprövning

Koncernen nedskrivningsprövar immateriella anläggningstillgångar med obestämbar nyttjandeperiod vilket utgörs av goodwill. Goodwill fördelas till kassagenererande enheter eller grupper av kassagenererande enheter. Varje enhet eller grupper av enheter som goodwill fördelats till motsvarar den lägsta nivån i koncernen på vilken respektive goodwill övervakas i den interna styrningen, vilket för koncernen utgörs av Plattformsbolagen AKEAB, Mark & Energibyggnarna, Salboheds, JVAB, ONE Nordic, Craftor, GVV samt Eleda Norge.

Koncernens goodwill har uppstått i samband med att Eleda förvärvade sina dotterbolag under 2020-2023. För ytterligare information kring koncernens rörelseförvärv, se Not 35 Rörelseförvärv.

Per den 31 december fördelas goodwill på följande grupper av kassagenererande enheter:

	2023	2022
Plattformsbolag AKEAB	1 200	1 177
Plattformsbolag Mark & Energibyggnarna	1 169	1 169
Plattformsbolag Salboheds	890	890
Plattformsbolag JVAB	581	554
Plattformsbolag ONE Nordic	863	768
Plattformsbolag Craftor	1 056	1 056
Plattformsbolag GVV	205	201
Eleda Norge	787	-
Redovisat värde	6 750	5 815

Eleda TopCo AB

559248-8125

Nedskrivningsprövningen för koncernens goodwill består i att bedöma om enhetens återvinningsvärde är högre än dess redovisade värde för respektive kassagenererande enhet som goodwillen tillhör. Återvinningsvärdet har beräknats på basis av enhetens nyttjandevärde, vilket utgör nuvärdet av enhetens förväntade framtida kassaflöden utan hänsyn till eventuell framtida verksamhetsexpansion och omstrukturering. Beräkningen av nyttjandevärdet har baserats på:

2023	Mark & Energi- byggarna			JVAB	ONE Nordic		GVV	Eleda Norge
	AKEAB	Salboheds			Craftor			
Diskonteringsfaktor före skatt (%)	12,6	12,6	13,6	12,6	11,6	12,6	12,6	12,6
Prognos av kassaflöden under prognosperioden	5 år	5 år	5 år	5 år	5 år	5 år	5 år	5 år
Extrapolering av kassaflöden därefter med en tillväxt på (%)	2,0	2,0	2,0	2,0	1,0	2,0	2,0	2,0
2022								
Diskonteringsfaktor före skatt (%)	11,0	11,0	12,0	12,0	10,0	11,0	11,0	11,0
Prognos av kassaflöden under prognosperioden	5 år	5 år	5 år	5 år	5 år	5 år	5 år	5 år
Extrapolering av kassaflöden därefter med en tillväxt på (%)	2,0	2,0	2,0	2,0	0,5	2,0	2,0	2,0

Den diskonterade kassaflödesmodellen innefattar prognostisering av framtida kassaflöden från rörelsen inkluderande uppskattningar av intäktsvolym och kostnader. De viktiga antaganden som driver förväntade kassaflöden under de närmaste fem åren utgörs av förväntad tillväxt och lönsamhet. Värden har skattats på dessa variabler i huvudsak baserat på och i enlighet med historiska erfarenheter samt en extern marknadsanalys. Vid känslighetstester av redovisat värde i relation till nyttjandevärde har antaganden om tillväxt ändrats med +/- 1 procentenhet och EBITDA-marginal med +/- 2 procentenheter samt diskonteringsfaktorn med +/- 1 procentenhet. Beräkningarna påvisar inget nedskrivningsbehov och de indikerar inte att några rimligt möjliga förändringar i viktiga antaganden skulle leda till ett nedskrivningsbehov.

Not 16 Förvaltningsfastigheter

	2023	2022
Ingående anskaffningsvärde	20	17
Anskaffat via förvärv	-	-
Tillkommande utgifter	0	3
Utgående anskaffningsvärde	20	20
Ingående ackumulerade avskrivningar	0	-
Årets avskrivningar	-1	0
Utgående ackumulerade avskrivningar	-1	0
Utgående redovisat värde	19	19

En av koncernens fastigheter som förvades under 2021 har i sin helhet hyrts ut i februari 2022 och har klassificerats som en förvaltningsfastighet. Verkligt värde för denna förvaltningsfastighet uppgår till ca 20 Mkr. Förvaltningsfastigheten värderas av externa värderare med erkända kvalifikationer minst en gång per år. Det finns ingen begränsning i rätten att sälja förvaltningsfastigheten eller att disponera hyresintäkterna och ersättning vid avyttring. Eleda har inga avtalsenliga förpliktelser att köpa, uppföra eller exploatera en förvaltningsfastighet eller att utföra reparationer, underhåll eller förbättringar.

Hyresintäkter från förvaltningsfastigheter framgår i Not 9 Övriga rörelseintäkter.

Eleda TopCo AB
559248-8125

Not 17 Materiella anläggningstillgångar

	Rörelse- fastigheter	Maskiner och inventarier	Totalt
<i>Anskaffningsvärde</i>			
Per 1 januari 2022	38	554	593
Årets anskaffningar	1	58	59
Anskaffat via förvärv	-	15	15
Försäljningar/utrangeringar	-1	-70	-71
Omklassificeringar/korrigeringar	0	-2	-2
Per 31 december 2022	37	556	594
Årets anskaffningar	1	129	130
Anskaffat via förvärv	10	244	253
Försäljningar/utrangeringar	-12	-84	-96
Omräkningseffekt	-1	-16	-16
Per 31 december 2023	36	829	865
<i>Avskrivningar</i>			
Per 1 januari 2022	-2	-369	-371
Årets avskrivningar	-1	-59	-60
Anskaffat via förvärv	-	-10	-10
Försäljningar/utrangeringar	0	52	52
Omklassificeringar/korrigeringar	0	2	2
Per 31 december 2022	-3	-384	-387
Årets avskrivningar	-2	-89	-90
Anskaffat via förvärv	-4	-168	-172
Försäljningar/utrangeringar	2	61	63
Omräkningseffekt	0	10	10
Per 31 december 2023	-7	-568	-575
Utgående redovisat värde per 31 december 2022	34	173	207
Utgående redovisat värde per 31 december 2023	29	261	290

Not 18 Leasingavtal

Koncernens väsentliga leasingavtal utgörs i huvudsak av avtal avseende lokaler, personbilar samt andra fordon, maskiner och kontorsinventarier. Eleda klassificerar sina leasingavtal i klasserna (i) fastigheter och (ii) maskiner och inventarier (vilket utgörs av fordon, maskiner och kontorsinventarier). I nedan tabell presenteras koncernens utgående balanser avseende nyttjanderättstillgångar och leasingkulder samt rörelserna under året:

<i>Koncernen</i>	Nyttjanderättstillgångar			Leasing- skuld
	Fastigheter	Maskiner och inventarier	Totalt	
Ingående balans 1 januari 2022	113	160	273	255
Avtal i förvärvade bolag	4	3	7	7
Tillkommande avtal	29	163	192	191
Avskrivningar	-59	-117	-176	-
Avslutade avtal	0	0	0	-2
Omvärderingar av avtal	0	0	0	0
Räntekostnader	-	-	-	13
Leasingavgifter	-	-	-	-190
Utgående balans 31 december 2022	88	209	296	275
Avtal i förvärvade bolag	41	134	175	176
Tillkommande avtal	125	261	386	377
Avskrivningar	-70	-175	-245	-
Avslutade avtal	-1	-18	-19	-21
Omvärderingar av avtal	0	-7	-8	-8
Räntekostnader	-	-	-	22
Leasingavgifter	-	-	-	-260
Omräkningseffekt	-1	-2	-3	-3
Utgående balans 31 december 2023	182	400	582	558

Eleda TopCo AB
559248-8125

Nedan presenteras de belopp som redovisats i koncernens rapport över resultat under året hänförligt till leasingverksamheter:

Koncernen	2023	2022
Avskrivningar på nyttjanderättstillgångar	245	176
Räntekostnader på leasingskulder	22	13
Summa	267	189

Eleda redovisar ett kassautflöde hänförligt till leasingavtal uppgående till 260 Mkr för räkenskapsåret 2023 (190 Mkr för 2022). För en löptidsanalys av koncernens leasingskulder se, Not 28 Finansiella risker.

Not 19 Finansiella anläggningstillgångar

	2023	2022
Långfristiga lånefordringar	34	1
Hyses- och andra depositioner	2	1
Redovisat värde	36	2

Not 20 Finansiella instrument

Värdering av koncernens finansiella tillgångar och skulder per 2023-12-31

	Värderade till upplupet anskaff- ningsvärde	Värderade till verkligt värde via resultatet	Summa redovisat värde	Verkligt värde
Finansiella tillgångar				
Finansiella anläggningstillgångar	36	-	36	36
Derivattillgångar	-	5	5	5
Kundfordringar	2 805	-	2 805	2 805
Likvida medel	728	-	728	728
Summa	3 569	5	3 574	3 574
Finansiella skulder				
Skulder till kreditinstitut	6 709	-	6 709	6 709
Skulder för villkorade tilläggsköpeskillingar	-	435	435	435
Leasingskulder	558	-	558	558
Aktieägarlån	2	-	2	2
Leverantörsskulder	1 835	-	1 835	1 835
Summa	9 104	435	9 538	9 538

Värdering av koncernens finansiella tillgångar och skulder per 2022-12-31

	Värderade till upplupet anskaff- ningsvärde	Värderade till verkligt värde via resultatet	Summa redovisat värde	Verkligt värde
Finansiella tillgångar				
Finansiella anläggningstillgångar	2	-	2	2
Derivattillgångar	-	3	3	3
Kundfordringar	2 304	-	2 304	2 304
Likvida medel	323	-	323	323
Summa	2 629	-	2 632	2 632
Finansiella skulder				
Skulder till kreditinstitut	6 216	-	6 216	6 216
Skulder för villkorade tilläggsköpeskillingar	-	67	67	67
Leasingskulder	275	-	275	275
Leverantörsskulder	1 321	-	1 321	1 321
Summa	7 812	67	7 879	7 879

Eleda TopCo AB

559248-8125

Tillgångarnas maximala kreditrisk utgörs av nettobeloppen av de redovisade värdena i tabellen ovan. Koncernen har inte erhållit några ställda säkerheter för de finansiella nettotillgångarna.

Koncernen har inga finansiella tillgångar eller skulder som har kvittats i redovisningen eller som omfattas av ett rättsligt bindande avtal om nettning.

Räntebärande skulder

Företagsledningens bedömning är att en eventuell omfinansiering av räntebärande lån skulle innebära motsvarande lånevillkor som per balansdagen och därmed anses det redovisade värdet för räntebärande skulder vara en god approximation av det verkliga värdet.

Kortfristiga fordringar och skulder

För kortfristiga fordringar och skulder, som till exempel kundfordringar och leverantörsskulder samt likvida medel, anses det redovisade värdet vara en god approximation av det verkliga värdet. Således klassificeras värderingen inte till någon nivå i verkligt värdehierarkin.

Finansiella anläggningstillgångar

Koncernens finansiella anläggningstillgångar består av långfristiga lånefordringar samt hyres- och andra depositioner. Det redovisade värdet anses vara en god approximation av det verkliga värdet. Således klassificeras värderingen inte till någon nivå i verkligt värdehierarkin.

Värdering till verkligt värde

Verkligt värde är det pris som vid värderingstidpunkten skulle erhållas vid försäljning av en tillgång eller betalas vid överlåtelse av en skuld genom en ordnad transaktion mellan marknadsaktörer. Nedan beskrivs finansiella instrument värderade till verkligt värde utifrån hur klassificeringen i verkligt värdehierarkin gjorts. De olika nivåerna definieras enligt följande:

Nivå 1 - Noterade priser (ojusterade) på aktiva marknader för identiska tillgångar eller skulder

Nivå 2 - Andra observerbara indata för tillgången eller skulder än noterade priser inkluderade i nivå 1, antingen direkt (dvs. som prisnoteringar) eller indirekt (dvs. härledda från prisnoteringar)

Nivå 3 - Indata för tillgången eller skulden som inte baseras på observerbara marknadsdata (dvs. icke observerbara indata)

Effekten av värdering av finansiella instrument till verkligt värde redovisas via resultaträkning när värdet förändras.

Finansiella instrument värderade till verkligt värde per 31 december 2023	Nivå 1	Nivå 2	Nivå 3	Summa
Derivatinstrument	-	5	-	5
Villkorade tilläggsköpeskillingar	-	-	435	435
Finansiella instrument värderade till verkligt värde per 31 december 2022	Nivå 1	Nivå 2	Nivå 3	Summa
Derivatinstrument	-	3	-	3
Villkorade tilläggsköpeskillingar	-	-	67	67

Derivatinstrument

Koncernen innehar två stycken ränteswap-avtal för räntesäkring av räntebärande skulder. Koncernens derivatinstrument värderas i enlighet med den marknadsvärdering den emitterande parten har fastställt. Värderingen hänförs till nivå 2 i verkligt värdehierarkin. Derivatillgångar inkluderas i posten 'övriga fordringar' och derivatskulder inkluderas i posten 'övriga kortfristiga skulder' i koncernens rapport över finansiell ställning.

Eleda TopCo AB

559248-8125

Skulder för villkorade tilläggsköpeskillingar

Skulder för tilläggsköpeskillingar per balansdagen avser förvärv genomförda under 2022-2023. Skulder för tilläggsköpeskillingar per den 2022-12-31 som avsåg förvärv genomförda under 2022 har delvis betalats under räkenskapsåret 2023. Verkligt värde har beräknats som nuvärdet av det belopp som förväntas betalas ut enligt respektive förvärvsavtal. De villkorade tilläggsköpeskillingarna per balansdagen är beroende på resultatutvecklingen 2023 för G Construct AB och resultatutvecklingen 2023-2025 för verksamheten som Eleda förvärvade i Norge under 2023. Värderingen hänförs till nivå 3 i verkligt värdehierarkin. Väsentliga icke observerbara indata utgörs av prognostiserad EBITA för dessa förvärv. Se även Not 35 Rörelseförvärv.

Under räkenskapsåret uppgick realiserade vinster för villkorade tilläggsköpeskillingar till 1 Mkr (realiserade vinster 6 Mkr under 2022) och realiserade förluster till 42 Mkr (16 Mkr). Dessa belopp inkluderas som en del av finansiella intäkter och kostnader i koncernens rapport över resultatet.

Det verkliga värdet av det skuldförda beloppet för tilläggsköpeskillingar utvärderas regelbundet och innehåller företagsledningens bedömning om framtida resultatutveckling för förvärvade bolag. Villkorade köpeskillingar har nuvärdesberäknats enligt en räntesats som bedömts marknadsmässigt vid förvärvstillfället.

Den kortfristiga delen av skuld för tilläggsköpeskillingar som är rapporterad per balansdagen avser resultatutvecklingen för året 2023 för G Construct AB, resultatutvecklingen 2023-2024 för MBR Mark & Bygg Resursen AB samt resultatutvecklingen 2023 för verksamheten i Norge och kommer enligt ledningens bedömning att betalas fullt ut under 2024. Därmed presenteras ingen känslighetsanalys för detta belopp.

Den långfristiga delen av skuld för tilläggsköpeskillingar uppgick till 31 Mkr per balansdagen och är beroende på resultatutvecklingen under 2024-2025 för den norska verksamheten. En full utbetalning av tilläggsköpeskillning är baserad på en förbättring av verksamhetens resultat med ca 10 % för 2024 och med ca 30 % för 2025, i båda fall jämfört med verksamhetens resultat för 2023. Minimitröskeln för utbetalning för 2024 är 15 % lägre än verksamhetens resultat för 2023, och för utbetalning för 2025 är minimitröskeln 2 % högre än verksamhetens resultat för 2023. Mellan minimi- och maximaltrösklar är utbetalningen mellan 0-133 miljoner NOK för resultatet 2024, mellan 0-133 miljoner NOK för resultatet 2025, och beräknas med tillämpning av en linjär skala. Ytterligare maximalt 55 miljoner NOK betalas ut 2025-2028 baserat på realiserade intäkter från ett specifikt entreprenadprojekt i verksamheten.

Avstämning för finansiella instrument i nivå 3

Värdeförändringen för finansiella instrument som återfinns i nivå 3 (villkorade tilläggsköpeskillingar) presenteras nedan:

Koncernen	Villkorade tilläggsköpeskillingar
Ingående redovisat värde 2022-01-01	710
Villkorade tilläggsköpeskillingar vid förvärv genomförda under året	62
Utbetalningar	-716
Värdeförändring i resultatet	11
Utgående redovisat värde 2022-12-31	67
Villkorade tilläggsköpeskillingar vid förvärv genomförda under året	407
Utbetalningar	-58
Värdeförändring i resultatet	40
Omräkningseffekt	-22
Utgående redovisat värde 2023-12-31	435

Eleda TopCo AB

559248-8125

Not 21 Varulager

	2023	2022
Råvaror, tillsatsmaterial och förnödenheter	10	29
Färdiga varor och handelsvaror	23	8
Redovisat värde	33	37

Not 22 Övriga fordringar

	2023	2022
Momsfordran	54	37
Avräkning för skatter och avgifter (skattekonto)	36	40
Förskott betalt till leverantörer	14	6
Derivatinstrument	5	3
Övriga poster	51	32
Redovisat värde	158	119

Not 23 Förutbetalda kostnader och upplupna intäkter

	2023	2022
Förutbetald försäkring	12	11
Förutbetalda kostnader i entreprenadprojekt	100	104
Förutbetalda förvärvskostnader	1	11
Övriga förutbetalda kostnader	18	7
Upplupna rabatter på inköp	14	12
Övriga upplupna intäkter	2	19
Redovisat värde	148	165

Not 24 Likvida medel

	2023	2022
Banktillgodohavande	728	323
Redovisat värde	728	323

Eleda TopCo AB

559248-8125

Not 25 Koncernföretag

Moderföretagets, Eleda TopCo AB, innehav i direkta och indirekta dotterföretag som omfattas av koncernredovisningen framgår av nedanstående tabell:

Företag	Huvudsaklig aktivitet	Organisationsnr	Säte	2023	2022
Eleda TopCo AB	Moderföretag	559248-8125	Stockholm	Moderföretag	Moderföretag
Eleda MidCo AB	Ägarförvaltning	559248-8117	Stockholm	58%	59%
Eleda FinCo AB	Ägarförvaltning	559383-3998	Stockholm	100%	100%
Eleda BidCo AB	Ägarförvaltning	559248-8109	Stockholm	100%	100%
Anläggning & Kabel Entreprenad i Malmö AB	Anläggningsentreprenad	556764-3498	Malmö	100%	100%
Sandins Entreprenad AB	Anläggningsentreprenad	556886-7096	Ångelholm	100%	100%
Akeab Infra AB	Anläggningsentreprenad	559361-6997	Malmö	100%	100%
Mark & Energibyggarna i Göteborg AB	Anläggningsentreprenad	556215-3865	Göteborg	100%	100%
Mark & Energibyggarna Infra AB	Anläggningsentreprenad	556904-3051	Göteborg	100%	100%
Västkustens Anläggnings AB	Anläggningsentreprenad	556657-0502	Göteborg	100%	100%
Annebergs Bygg och Anläggning AB	Anläggningsentreprenad	556626-9675	Kungsbacka	100%	100%
Axeda Entreprenad AB	Anläggningsentreprenad	556663-0330	Gullspång	100%	100%
Salboheds Bygg & Anläggningstjänst AB	Anläggningsentreprenad	556687-6537	Sala	100%	100%
Palms Sprängtjänst AB	Sprängning och schaktning	556376-7499	Västerås	100%	100%
Trigo Mätteknik AB	Mätning och geodesi	559174-9691	Västerås	100%	100%
Salboheds Oy	Anläggningsentreprenad	3324264-7	Helsingfors	100%	100%
Järfälla VA- & Byggentreprenad AB	Anläggningsentreprenad	556428-5822	Järfälla	100%	100%
JVAB Infra AB	Anläggningsentreprenad	559261-3201	Järfälla	50%	50%
Eleda Manten AB	Service och underhåll	559075-5897	Malmö	100%	100%
ONE Nordic Holding AB	Ägarförvaltning	556841-7397	Stockholm	100%	100%
ONE Nordic AB	Service, underhåll och entreprenad	556075-7287	Malmö	100%	100%
Lapplands Elnät i Jokkmokk AB	Entreprenad, service och underhåll	556940-0251	Jokkmokk	93%	60%
ONE Nordic Konsult AB	Tekniska tjänster	556955-6524	Malmö	100%	100%
ONE Nordic Hydro AB	Service och underhåll	559209-0574	Malmö	100%	100%
ONE Nordic PS AB	Service och underhåll	559318-2578	Malmö	100%	100%
ONE Nordic Finland Oy	Mättekniska tjänster	3298153-6	Helsingfors	100%	100%
Tectel i Vindeln AB	Entreprenad, service och underhåll	556444-0906	Vindeln	53%	-
Hagström i Nås AB	Service och underhåll	556377-1376	Vansbro	100%	-
Craftor AB	Anläggningsentreprenad	556472-1164	Sollentuna	100%	100%
Göteborg Mark och Betong Entreprenad AB	Anläggningsentreprenad	556910-2428	Göteborg	100%	100%
Westcoast Concrete AB	Anläggningsentreprenad	559247-2715	Göteborg	91%	91%
Fasab Mark AB	Anläggningsentreprenad	556574-7283	Hässleholm	100%	100%
Gatu och Väg Väst AB	Anläggningsentreprenad	556650-6845	Göteborg	100%	100%
Dalarnas Infraentreprenad AB	Anläggningsentreprenad	556320-7546	Borlänge	100%	100%
Infra Supply Sweden AB	Partihandel med byggmaterial	559129-8038	Borlänge	100%	100%
K3-Elprojektering AB	Tekniska tjänster	556590-1815	Göteborg	100%	100%
Svensk Vattenbilningsteknik AB	Tekniska tjänster	556677-1647	Jetlanda	100%	100%
Betongteknik Väst AB	Anläggningsentreprenad	559094-7163	Orust	100%	100%
Josia AB	Anläggningsentreprenad	556836-9168	Ovanåker	100%	100%
Älmby Entreprenad AB	Anläggningsentreprenad	556146-5336	Älmhult	100%	100%
AB Näsrum Betonghålltagning	Anläggningsentreprenad	556635-8601	Bromölla	60%	60%
Fastighetsutveckling i Hässleholm AB	Fastighetsförvaltning	559222-3845	Älmhult	100%	100%
Västkustens Brygg & Transport AB	Sjöentreprenad och -tjänster	556834-8014	Tjörn	100%	100%
Mattsson Fastighetsförvaltning i Rönnäng AB	Sjöentreprenad och -tjänster	556928-5728	Tjörn	100%	100%
G Construct AB	Anläggningsentreprenad	556921-8471	Enköping	100%	100%
Mats Wåhlin AB	Anläggningsentreprenad	556187-8777	Stockholm	100%	100%
Eleda International AB	Ägarförvaltning	559405-5153	Stockholm	100%	100%
Eleda Norge AS	Ägarförvaltning	929 375 424	Oslo	100%	100%
Gjermundshaug Anlegg AS	Anläggningsentreprenad	895 711 942	Alvdal	100%	-
Anlegg Øst Entreprenør AS	Anläggningsentreprenad	911 866 773	Alvdal	100%	-
FS Betong AS	Anläggningsentreprenad	920 654 290	Alvdal	100%	-
Aqva Power i Göteborg AB	Tekniska tjänster	556711-9960	Göteborg	100%	-
MBR Mark & Bygg Resursen AB	Anläggningsentreprenad	556540-2871	Värmdö	100%	-

Eleda TopCo AB

559248-8125

Not 26 Eget kapital*Aktiekapital*

Per den 31 december 2023 omfattar det registrerade aktiekapitalet ett aktieslag:

Typ av aktie	Stamaktie
Röstvärde	1
Kvotvärde 31 december 2022 (kr)	0,00025
Kvotvärde 31 december 2023 (kr)	0,00025
Ingående antal aktier 1 januari 2022	125 351 612
Utgående antal aktier 31 december 2022	125 351 612
Utgående antal aktier 31 december 2023	125 351 612

Samtliga aktier är fullt betalda och inga aktier är reserverade för överlåtelse.

Aktieoptionsprogram

Bolagets direkta ägda dotterföretag Eleda MidCo AB har flera optionsprogram enligt vilka Eleda MidCo AB har emitterat till vissa nyckelpersoner i koncernen optioner att teckna ytterligare B-aktier i Eleda MidCo AB. Optionerna har emitterats till optionens uppskattade verkliga värde vid respektive emissionstillfälle. Teckning av nya aktier med dessa optioner kan tidigast ske vid en börsnotering eller överlåtelse av Eledakoncernen och senast i september 2030, förutsatt att vissa andra villkor är uppfyllda. Per balansdagen var antalet emitterade aktieoptioner 3 312 795 stycken (2 763 723). Varje aktieoption ger rättighet till innehavaren att teckna en ny B-aktie i Eleda MidCo AB till en teckningskurs som ökar med en viss årlig ränta.

Övrigt tillskjutet kapital

Övrigt tillskjutet kapital utgörs av kapital tillskjutet i form av överkursfond i moderföretaget samt den delen av överkursfond i dotterföretaget Eleda MidCo som är hänförlig till moderföretagets aktieägare.

Övrigt	2023	2022
Överkursfond i moderföretaget	259	259
Överkursfond i Eleda MidCo AB hänförlig till moderföretagets aktieägare	1 239	1 131
Totalt	1 499	1 391

Not 27 Skulder till kreditinstitut*Långfristiga skulder*

	2023	2022
Avbetalningsskulder till kreditinstitut	65	22
Övriga skulder till kreditinstitut	-	6 211
Avgår:		
Låneupptagningskostnader *	-	-183
Redovisat värde	65	6 051

* Låneupptagningskostnader amorteras över lånetiden. I balansräkningen presenteras skulder till kreditinstitut netto av de oamorterade låneupptagningskostnaderna.

Kortfristiga skulder

	2023	2022
Avbetalningsskulder till kreditinstitut	13	15
Banklån, rullande kreditfacilitet	200	150
Övriga skulder till kreditinstitut	6 560	-
Avgår:		
Låneupptagningskostnader	-130	-
Redovisat värde	6 644	165

Skulder till kreditinstitut som kommer att återbetalas och refinansieras vid Bain Capital Private Equitys förvärv av en kontrollerande andel i Eleda presenteras som kortfristiga skulder i balansräkningen per 2023-12-31.

Eleda TopCo AB

559248-8125

Not 28 Finansiella risker

Eleda har övergripande en låg riskprofil. Företagets resultat och kassaflöde påverkas dock både av förändringar i omvärlden och av företagets eget agerande. Riskhanteringsarbetet syftar till att tydliggöra och analysera de risker som företaget möter samt, att så långt det är möjligt, förebygga och begränsa eventuella negativa effekter.

Koncernen utsätts genom sin verksamhet för olika slags finansiella risker; kreditrisk, marknadsrisker (ränterisk, valutarisk och annan prisrisk) samt likviditetsrisk och refinansieringsrisk. Det är styrelsen som har det övergripande ansvaret för koncernens riskarbete, inklusive finansiella risker. Riskarbetet omfattar att identifiera, bedöma och värdera de risker som koncernen ställs inför. Prioritet läggs på de risker som vid en samlad bedömning avseende möjlig påverkan, sannolikhet och konsekvens, bedöms kunna ge mest negativ effekt för koncernen. Koncernens övergripande målsättning för finansiella risker är att säkerställa kort- och långsiktig kapitalförsörjning, uppnå en långsiktig och stabil kapitalstruktur med granulerad förfallostruktur samt uppnå låg riskeponering.

Kreditrisk

Kreditrisk är risken att koncernens motpart i ett finansiellt instrument inte kan fullgöra sin skyldighet och därigenom förorsaka koncernen en finansiell förlust. Koncernens kreditrisk uppstår i första hand genom fordringar på kunder samt vid placering av likvida medel och överskottslikviditet. Koncernen utvärderar vid varje rapporteringstillfälle befintliga fordringars kreditrisk och med beaktande av framåtblickande faktorer och en bedömning görs ifall en reservering för förväntade kreditförluster är nödvändig.

Nedan visas de finansiella tillgångar koncernen har reserverat förväntade kreditförluster för. Utöver nedanstående tillgångar bevakar koncernen reserveringsbehov även för andra finansiella instrument. I de fall beloppen inte bedöms vara oväsentliga sker en reservering för förväntade kreditförluster även för dessa finansiella instrument.

Kreditrisk i kundfordringar och avtalstillgångar (förenklad metod för kreditriskreserv)

För koncernen finns kreditrisk främst i kundfordringar och avtalstillgångar och Eledas målsättning är att ha en kontinuerlig uppföljning av denna kreditrisk. Koncernens kunder utgörs till övervägande del av större företag eller företag inom offentlig sektor. Eleda eftersträvar en låg kreditrisk genom att ingå affärer med motparter med hög kreditvärdighet, vilket generellt anses föreligga bland bolag inom offentlig sektor. Koncernen har fastställda riktlinjer för att säkra att försäljning av produkter och tjänster sker till kunder med lämplig kreditbakgrund och att kreditrisken vid behov och om möjligt minskas genom exempelvis förskottsbetalning, garantier eller annan kreditförstärkning. Betalningsvillkoren uppgår normalt till 30-45 dagar beroende på motpart. De historiska kreditförlusterna uppgår till ett ringa belopp i förhållande till koncernens omsättning.

Koncernen tillämpar den förenklade metoden för redovisning av förväntade kreditförluster för kundfordringar samt avtalstillgångar. Detta innebär att förväntade kreditförluster reserveras för återstående löptid, vilken förväntas understiga ett år för samtliga fordringar. Koncernens kunder delas in två grupper; kunder inom offentlig sektor samt övriga företagskunder. Kunderna inom respektive grupp bedöms ha likartad riskprofil, varför kreditrisken initialt bedöms kollektivt för samtliga kunder i respektive grupp. I det fall det förekommer enskilda större fordringar som är mer än 30 dagar förfallna till betalning eller där kreditrisken bedöms väsentlig, bedöms kreditreserveringen för dessa fordringar per motpart. Eleda tillämpar en kreditratingbaserad metod för kunder inom offentlig sektor, och en metod baserad på historisk förlustandel för övriga företagskunder. Båda metoderna tillämpas i kombination med annan känd information och framåtblickande faktorer inklusive information om enskilda kunder och ledningens bedömning av påverkan från branschens konjunktur.

Koncernen har definierat fallissemang som då betalning av fordran är 90 dagar försenad eller mer, eller om andra faktorer indikerar att betalningsinställelse föreligger. Koncernen skriver bort en fordran när det inte längre finns någon förväntan på att erhålla betalning och då aktiva åtgärder för att erhålla betalning har avslutats.

Åldersanalys, kundfordringar

	2023	2022
Ej förfallna kundfordringar	2 204	1 880
Förfallna kundfordringar:		
1-30 dagar	379	225
31-60 dagar	39	33
61-90 dagar	13	9
91-120 dagar	13	8
>120 dagar	156	150
Summa	2 805	2 304

Eleda TopCo AB

559248-8125

Kreditkvaliteten på fordringar som inte är förfallna mer än 30 dagar bedöms vara god, baserat på historiskt låga kundförluster och beaktande framåtriktade faktorer. Värdet på bortskrivna fordringar som fortfarande är under åtgärder för återvinning är inte väsentligt. Fordringar som på balansdagen var förfallna över 120 dagar avser i huvudsak uppfört arbete i några större entreprenader där kunderna har bestridit några fakturor. Kunderna har samtidigt fortsatt att beställa andra tjänster och har betalat dessa i tid. Diskussioner med kunderna pågår för närvarande angående utfört arbete och nya beställningar. Eleda gör bedömningen att det inte finns något behov för nedskrivning av dessa fordringar.

**Förväntade kundförluster för kundfordringar och avtalstillgångar
(enligt förenklad metod)**

	2023	2022
Ingående redovisat värde	25	21
Nya reserveringar	54	22
Konstaterade kreditförluster	0	-8
Återföring av tidigare års reserveringar	-15	-9
Utgående redovisat värde	64	25

Likvida medel

Koncernens kreditrisk uppstår också från placering av likvida medel och överskottslikviditet. Eledas målsättning är att ha en kontinuerlig uppföljning av kreditrisk hänförligt till placeringar. För placeringar på bankkonton så är målsättningen att motparten ska ha en kreditvärdighet om minst A- (S&P).

Reservering för förväntade kreditförluster (generell metod)

De finansiella tillgångar som omfattas av reservering för förväntade kreditförluster enligt den generella metoden utgörs av likvida medel. Eleda tillämpar en ratingbaserad metod i kombination med annan känd information och framåtblickande faktorer för bedömning av förväntade kreditförluster. Koncernen har definierat fallissemang som då betalning av fordran är 90 dagar försenad eller mer, eller om andra faktorer indikerar att betalningsinställelse föreligger. Väsentlig ökning av kreditrisk har per balansdagen inte bedömts föreligga för någon fordran. Sådan bedömning baseras på om betalning är 30 dagar försenad eller mer, eller om väsentlig försämring av rating sker, medförande en rating understigande investment grade. Reserveringen för förväntade kreditförluster understiger 0,01 Mkr.

Kreditriskexponering

Koncernens kundfordringar och avtalstillgångar är spridda på flertalet olika kunder, och det föreligger inte någon betydande kreditriskkoncentration till enstaka motparter. Nedan anges företagets betydande kreditriskkoncentrationer avseende tillgångar som omfattas av reservering för förväntade kreditförluster.

Kreditriskexponering (brutto) per 2023-12-31	Förenklad modell	Generell modell*	Totalt
	Kundfordringar och avtalstillgångar	Likvida medel	
<i>Kreditriskbetyg</i>			
Offentlig sektor - bedömd kreditriskbetyg AA	1 780	-	1 780
Privata företag - ej specificerat kreditriskbetyg	2 495	728	3 223
Summa	4 275	728	5 004

Kreditriskexponering (brutto) per 2022-12-31	Förenklad modell	Generell modell*	Totalt
	Kundfordringar och avtalstillgångar	Likvida medel	
<i>Kreditriskbetyg</i>			
Offentlig sektor - bedömd kreditriskbetyg AA	1 174	-	1 174
Privata företag - ej specificerat kreditriskbetyg	2 283	323	2 606
Summa	3 457	323	3 780

* Koncernens tillgångar har bedömts vara i stadie 1, det vill säga, det har inte skett någon väsentlig ökning av kreditrisk.

Eleda TopCo AB

559248-8125

Marknadsrisk

Marknadsrisk är risken för att verkligt värde på eller framtida kassaflöden från ett finansiellt instrument varierar på grund av förändringar i marknadspriser. Marknadsrisker indelas av IFRS i tre typer; valutarisk, ränterisk och andra prISRISKER. De marknadsrisker som påverkar koncernen utgörs främst av ränterisker. Koncernen innehar få poster i utländsk valuta och exponeringar mot annan prISRISK, exempelvis aktieprISRISK.

Ränterisk

Ränterisk är risken för att verkligt värde eller framtida kassaflöden från ett finansiellt instrument varierar på grund av förändringar i marknadsräntor. Målsättningen är att inte vara utsatt för framtida fluktuationer i ränteförändringar som påverkar koncernens kassaflöde och resultat i en större omfattning än vad Eleda klarar av. En betydande faktor som påverkar ränterisken är räntebindningstiden. Koncernen är främst utsatt för ränterisk avseende koncernens lån till kreditinstitut. Koncernens upplåning sker normalt sett till rörlig ränta plus en fastställd marginal.

Per balansdagen är 1 174 Mkr (1 075 Mkr) av koncernens upplåning säkrat mot ökning i rörlig ränta över en viss nivå genom två stycken ränteswap-avtal. Räntederivatet har avtalats med institut som har "investment rating" varvid kreditexponeringen mot institutionen anses begränsad. Värdet på ränteswap förändras vid förändringar i marknadsräntor samt i takt med att löptiden minskar. Det verkliga och redovisade värdet av derivaten uppgick vid årets slut till 5 Mkr (3 Mkr). Samtliga värdeförändringar avseende derivat redovisas i koncernens rapport över resultat.

Marginalnivån i koncernens lån till kreditinstitut är beroende på nivån av koncernens skuldsättning i förhållande till EBITDA. Marginalnivån kan ändras kvartalsvis, med början den 31 mars 2024, och kan som högst vara 1,25 procentenheter högre än per balansdagen, men kan inte under det nuvarande låneavtalet vara lägre än vad nivån var per balansdagen.

Givet de räntebärande tillgångar och skulder som finns per balansdagen, får en ränteuppgång/nedgång på 0,5 procentenheter på balansdagen en påverkan på räntenetto före skatt på 34 Mkr (32 Mkr) och en påverkan på eget kapital efter skatt på 27 Mkr (25 Mkr).

I nedan tabell specificeras villkoren och återbetalningstidpunkterna för koncernens räntebärande skulder:

Räntebärande skulder	Valuta	Förfall	Medelränta på balansdagen	Redovisat värde	
				2023	2022
Avbetalningsskulder till kreditinstitut	SEK	2024-2028	5,8%	78	37
Utnyttjad under rullande kreditfacilitet	SEK	2024-2025	7,5%	200	150
Checkräkningskredit	SEK	2025	7,5%	-	-
Övriga skulder till kreditinstitut	SEK	2026	11,0%	6 366	6 211
Övriga skulder till kreditinstitut	NOK	2026	11,0%	194	-
Aktieägarlån	SEK	Vid anmodan	10,0%	2	-
Summa				6 841	6 398

Skulder till kreditinstitut som kommer att återbetalas och refinansieras vid Bain Capital Private Equitys förvärv av en kontrollerande andel i Eleda presenteras som kortfristiga skulder i balansräkningen per 2023-12-31.

Valutarisk

Valutarisk är risken för att verkligt värde eller framtida kassaflöden från ett finansiellt instrument varierar på grund av förändring i utländska valutakurser. Valutarisker återfinns i omräkningen av utländska verksamheters tillgångar och skulder till moderföretagets funktionella valuta, så kallad omräkningsexponering. Eleda har under räkenskapsåret bedrivit sin verksamhet främst i Sverige och Norge, med intäkt- och kostnadsbas i lokal valuta. Viss del av försäljning och materialinköp i några dotterbolag har dock skett i annan än lokal valuta, främst i danska kronor och euro. Försäljning i utländsk valuta har under räkenskapsåret varit ca 8 procent (under 5 procent) av koncernens totala försäljning, och inköp i utländsk valuta har varit ca 8 procent (under 5 procent) av koncernens totala inköp. Exponeringen för valutarisk anses därför vara begränsad på koncernnivå. Ytterligare har större inkommande och utgående betalningsposter i utländsk valuta under året säkrats med derivatinstrument.

Likviditetsrisk

Likviditetsrisk är risken för att ett företag får svårigheter att fullgöra förpliktelser som sammanhänger med finansiella skulder som regleras med kontanter eller annan finansiell tillgång. Företaget hanterar likviditetsrisken genom kontinuerlig uppföljning av verksamheten samt genom att upprätthålla en koncernkontostruktur som säkerställer bolagens kreditbehov. Bolaget prognostiserar löpande framtida kassaflöden utifrån olika scenarion för att säkerställa att finansiering sker i tid.

Eleda TopCo AB

559248-8125

Risken mildras av koncernens goda likviditetsreserver vilka är omedelbart tillgängliga. Koncernens verksamhet är i allt väsentligt finansierad via långfristiga bullet-lån. Koncernen har vissa åtaganden gentemot kreditgivaren, främst avseende skuldsättning i förhållande till EBITDA. Koncernen har ett beviljat kreditbelopp för sin checkräkningskredit uppgående till 300 Mkr (300 Mkr) samt en separat rullande kreditfacilitet om maximalt 591 Mkr (706 Mkr) för kortfristiga finansieringsbehov. Den totala likviditetsreserven består av likvida medel, utnyttjade checkräkningskrediter och utnyttjad rullande kreditfacilitet. Per balansdagen var koncernens likviditetsreserv totalt 1 419 Mkr (1 179 Mkr), bestående av likvida medel om 728 Mkr (323 Mkr), den ej utnyttjade checkkrediten om 300 Mkr (300 Mkr) samt den ej utnyttjade delen av rullande kreditfacilitet om 391 Mkr (556 Mkr).

Koncernens kontraktsevenliga och odiskonterade räntebetalningar och återbetalningar av finansiella skulder framgår av tabellen nedan. Finansiella instrument med rörlig ränta har beräknats med den ränta som förelåg på balansdagen. Skulder har inkluderats i den period när återbetalning tidigast kan krävas.

Löptidsanalys, koncernen	2023					Totalt
	<6 mån	6-12 mån	1-3 år	4-5 år	>5 år	
Avbetalningsskulder till kreditinstitut	18	14	38	18	2	91
Övriga skulder till kreditinstitut	405	405	7 824	-	-	8 634
Aktieägarlån	2	-	-	-	-	2
Utnyttjad under rullande kreditfacilitet	204	-	-	-	-	204
Leasingskulder	110	130	282	96	18	636
Skuld för villkorade tilläggsköpeskillingar	175	8	307	11	-	501
Leverantörsskulder	1 835	-	-	-	-	1 835
Summa	2 749	557	8 451	125	20	11 902

Löptidsanalys, koncernen	2022					Totalt
	<6 mån	6-12 mån	1-3 år	4-5 år	>5 år	
Avbetalningsskulder till kreditinstitut	10	6	21	1	0	38
Övriga skulder till kreditinstitut	249	249	997	7 757	-	9 252
Utnyttjad under rullande kreditfacilitet	155	-	-	-	-	155
Leasingskulder	72	82	157	7	1	319
Skuld för villkorade tilläggsköpeskillingar	38	-	35	-	-	73
Leverantörsskulder	1 316	5	-	-	-	1 321
Summa	1 840	342	1 210	7 765	1	11 158

Refinansieringsrisk

Med refinansieringsrisk avses risken för att finansiering för förvärv eller utveckling inte kan behållas, förlängas, utökas, refinansieras eller att sådan finansiering endast kan ske på villkor som är oförmånliga för bolaget. Behovet av refinansiering ses regelbundet över av företaget och styrelsen för att säkerställa finansiering av företagets expansion och investeringar. Målsättningen är att säkerställa att koncernen löpande har tillgång till extern upplåning utan att kostnaden för upplåningen ökar väsentligt. Refinansieringsrisken minskas genom att strukturerat och i god tid starta refinansieringsprocessen. För större lån påbörjas processen senast 3-9 månader före förfallodagen. Företaget upprätthåller dessutom en kontinuerlig dialog med flera kreditgivare.

Nedan visas kreditavtal/-ramar som Eleda har ingått:

	2023		2022	
	Belopp	Utnyttjad	Belopp	Utnyttjad
Checkräkningskredit	300	-	300	-
Rullande kreditfacilitet	591	200	706	150
Summa	891	200	1 006	150

Kapitalhantering

Kapital definieras som eget kapital och avser det egna kapitalet hänförligt till andelarna i moderbolaget. Eget kapital hänförligt till moderbolagets aktieägare uppgick år 2023 till 739 Mkr (675 Mkr). Eledas mål för förvaltning av kapital är att säkerställa koncernens förmåga att fortsätta sin verksamhet med finansiell stabilitet. Koncernens soliditet (eget kapital dividerat med balansomslutningen) uppgick vid utgången av 2023 till 9,8 procent (10,4).

I koncernens finansieringsavtal finns finansiella lånevillkor som koncernen skall uppfylla kvartalsvis. Villkoren förutsätter en viss maximalnivå av nyckeltalet Räntebärande nettoskuld/Justerad EBITDA (under rullande 12 månader). Koncernen har efterlevt samtliga villkor i sina finansieringsavtal.

Eleda TopCo AB
559248-8125

Not 29 Avsättningar

	2023	2022
Per 1 januari	10	10
Upptagna via förvärv	8	-
Tillkommande avsättningar	7	3
Återförda outnyttjade belopp	-3	-4
Omräkningseffekt	-1	-
Per 31 december	22	10

Avsättningar avser vissa garantiåtaganden i koncernens entreprenadprojekt. Den kortfristiga delen av avsättningar uppgår till 10 Mkr (5 Mkr).

Not 30 Övriga kortfristiga skulder

	2023	2022
Momsskuld	67	93
Personalskatt	104	71
Förskott från kunder	30	0
Övriga poster	1	4
Redovisat värde	203	168

Not 31 Upplupna kostnader och förutbetalda intäkter

	2023	2022
Upplupna löner och semesterlöner	354	265
Upplupna sociala avgifter	145	119
Upplupna räntekostnader	37	4
Upplupna kostnader i entreprenadprojekt	167	138
Övriga poster	13	20
Redovisat värde	716	545

Not 32 Kassaflödesanalys

Justeringar för skillnader mellan resultat före skatt och nettokassaflöde

	2023	2022
Avskrivningar	455	294
Utrangeringar	-36	-13
Förändringar i avsättningar	-4	-2
Finansiella intäkter:		
Värdeförändring derivattillgångar	-2	-3
Värdeförändring villkorade tilläggsköpeskillingar	-1	-6
Finansiella kostnader:		
Värdeförändring villkorade tilläggsköpeskillingar	42	16
Ej kassaflödespåverkande räntekostnader	256	130
Betalda låneupptagningskostnader	-	-85
Summa	709	332

Eleda TopCo AB
559248-8125

Förändring av skulder hänförliga till finansieringsverksamheten

	2023-01-01	Kassa- flöden från finansie- ring	Icke-kassaflödespåverkande förändringar				2023-12-31
			Rörelse- förvärv	Nya avbetal- ningsavtal	Nya leasing- avtal	Övrigt *	
Skulder till kreditinstitut	6 215	224	42	35	-	193	6 709
Aktieägarlån	-	2	-	-	-	-	2
Leasingskulder	275	-260	176	-	377	-10	558
Summa skulder hänförliga till finansieringsverksamheten	6 491	-34	218	35	377	182	7 269

* Består av låneupptagningskostnader avseende skulder till kreditinstitut som amorteras över lånetiden, kapitalisering av räntekostnader kvartalsvis på en skuld till kreditinstitut om 1 000 Mkr som Eleda MidCo AB beviljats 2022 samt en omräkningseffekt på valutalån. För leasingskulder består posten av räntekostnader, effekten av avtal som avslutats i förtid eller omvärderats samt valutaomräkningseffekten.

	2022-01-01	Kassa- flöden från finansie- ring	Icke-kassaflödespåverkande förändringar				2022-12-31
			Rörelse- förvärv	Nya avbetal- ningsavtal	Nya leasing- avtal	Övrigt *	
Koncernen							
Skulder till kreditinstitut	3 338	2 880	1	7	-	-10	6 215
Aktieägarlån	327	-345	-	-	-	19	-
Leasingskulder	255	-190	7	-	191	11	275
Summa skulder hänförliga till finansieringsverksamheten	3 920	2 345	8	7	191	19	6 491

* Består av låneupptagningskostnader avseende skulder till kreditinstitut som amorteras över lånetiden samt räntekostnader på aktieägarlånet som kapitaliserades årligen. För leasingskulder består posten av räntekostnader och effekten av avtal som avslutats i förtid.

Not 33 Ställda säkerheter och eventalförpliktelser

<i>Ställda säkerheter för egna skulder till kreditinstitut</i>	2023	2022
Företagsinteckningar	156	156
Aktier i koncernföretag	6 612	6 356
Tillgångar med äganderättsförbehåll	660	333
Summa	7 428	6 845

Företagsinteckningar och aktier i dotterbolag är pantsatta som säkerhet för koncernens lånefaciliteter som flera koncernföretag har gemensamt gått i borgen för. Per 2023-12-31 hade koncernen lånat 6 760 Mkr (6 361 Mkr) under dessa lånefaciliteter.

Tillgångar med äganderättsförbehåll består av det bokförda värdet av materiella tillgångar som har skaffats genom avbetalningsavtal samt det bokförda värdet av nyttjanderättstillgångar (materiella tillgångar som har hyrts genom leasingavtal).

<i>Eventalförpliktelser</i>	2023	2022
Bankgarantier för entreprenad	267	161
Summa	267	161

Koncernen är från tid till annan inblandad i olika processer och juridiska förfaranden som har uppstått genom den dagliga affärsverksamheten. Dessa anspråk relaterar till, men är inte begränsade till, koncernens affärspraxis, personalfrågor och skattefrågor. Vad gäller frågor som inte kräver några avsättningar anser koncernen, med utgångspunkt från information som för närvarande finns tillgänglig, att dessa inte kommer att ha någon betydande negativ effekt på koncernens finansiella resultat.

Eleda TopCo AB

559248-8125

Not 34 Transaktioner med närstående

En förteckning av koncernens dotterföretag, vilka även är företag som är närstående till moderföretaget, anges i Not 25 Koncernföretag. Alla transaktioner mellan Eleda TopCo AB och dess dotterföretag har eliminerats i koncernredovisningen. Ytterligare information om moderföretagets transaktioner med dotterföretag återfinns i moderföretagets Not 14 Transaktioner med närstående.

Koncernen köper verksamhetsrelaterade transport- och underentreprenörtjänster från och säljer vissa verksamhetsrelaterade tjänster till Infrastructure Logistics AB-koncern samt till Powermont AB där Eledakoncernens två ledande befattningshavare har betydande inflytande. Dessa inköp och försäljningar bedöms ha skett till marknadsmässiga villkor.

Infrastructure Logistics AB-koncern	2023	2022
Försäljning av tjänster	8	9
Inköp av tjänster	284	228
Fordran på balansdagen	5	6
Skuld på balansdagen	11	40
Powermont AB	2023	2022
Försäljning av tjänster	8	17
Inköp av tjänster	3	4
Fordran på balansdagen	0	11
Skuld på balansdagen	1	1

Koncernen köper verksamhetsrelaterade underentreprenörtjänster från två andra bolag där en ledande befattningshavare har betydande inflytande. Dessa inköp bedöms ha skett till marknadsmässiga villkor och var under räkenskapsåret totalt 2 Mkr (6 Mkr).

Koncernen köper verksamhetsrelaterade profilprodukter från ett bolag där koncernens tre ledande befattningshavare har betydande inflytande. Dessa inköp bedöms ha skett till marknadsmässiga villkor och var under räkenskapsåret totalt 5 Mkr (4 Mkr).

Några av koncernens ledande befattningshavare kontrollerar eller har betydande inflytande i lokala fastighetsbolag som hyr ut vissa verksamhetslokaler till några av koncernens dotterföretag. Dessa hyresavtal bedöms inneha marknadsmässiga villkor och de totala hyreskostnaderna till dessa bolag under räkenskapsåret var 5 Mkr (4 Mkr).

Koncernen har inte haft några andra väsentliga närståendetransaktioner med koncernens ledande befattningshavare eller företag som de kontrollerar eller där de har betydande inflytande.

För information om ersättningar till ledande befattningshavare, se Not 8 Anställda och personalkostnader.

Eleda TopCo AB

559248-8125

Not 35 Rörelseförvärv

Enligt Eledas strategi är ambitionen att den organiska tillväxten kompletteras med förvärv av dels större bolag som bildar ett eget rörelsesegment, dels av mindre bolag som konsolideras in i befintliga rörelsesegment. Nedan presenteras information om de rörelseförvärven som genomfördes under 2023 och 2022.

Förvärv under 2023

Företag	Verksamhet	Syfte med förvärv	Antal medarbetare 2023	Omsättning		Kapital- och röstandel	Konsolideras in i Plattformsbolag
				helårsbasis 2023, Mkr	Förvärvstidpunkt		
Aqva Power i Göteborg AB	Tekniska tjänster	Bredare tjänsteutbud	6	25	2023-01-16	100%	GVV
Gjermundshaug Anlegg AS	Anläggnings-entreprenad	Geografisk expansion	139	626	2023-01-19	100%	Eget Plattformsbolag
Anlegg Øst Entreprenør AS	Anläggnings-entreprenad	Geografisk expansion	137	724	2023-01-19	100%	Eget Plattformsbolag
FS Betong AS	Anläggnings-entreprenad	Geografisk expansion	36	49	2023-01-19	100%	Gjermundshaug
Tectel i Vindeln AB	Service, underhåll och entreprenad	Geografisk expansion	21	79	2023-04-21	53%	ONE Nordic
Hagström i Nås AB	Tekniska tjänster	Bredare tjänsteutbud	21	38	2023-07-05	100%	ONE Nordic
MBR Mark & Bygg Resursen AB	Anläggnings-entreprenad	Bredare tjänsteutbud	15	70	2023-10-05	100%	JVAB

Förvärvsanalyser av genomförda förvärv 2023

Förvärvade nettotillgångar vid förvärvstidpunkten	Gjermundshaug Anlegg AS, Anlegg Øst Entreprenør AS och FS Betong AS		Övriga förvärv genomförda 2023	Totalt
Immateriella tillgångar	104	-	-	104
Materiella anläggningstillgångar	74	3	3	77
Nyttjanderättstillgångar	175	-	-	175
Finansiella anläggningstillgångar	14	0	0	15
Uppskjuten skattefordran	4	-	-	4
Varulager	12	2	2	14
Kundfordringar och övriga fordringar	187	28	28	215
Upparbetade men ej fakturerade intäkter	108	1	1	109
Övriga fordringar	6	6	6	12
Likvida medel	153	10	10	163
Räntebärande skulder	-41	-1	-1	-42
Leasingskulder	-176	-	-	-176
Uppskjuten skatteskuld	-101	-2	-2	-103
Övriga långfristiga skulder och avsättningar	-8	-	-	-8
Leverantörsskulder	-86	-10	-10	-96
Fakturerade men ej upparbetade intäkter	-85	-	-	-85
Aktuell skatteskuld	-15	-2	-2	-16
Övriga rörelseskulder	-56	-9	-9	-64
Identifierade nettotillgångar	271	27	27	298
Innehav utan bestämmande inflytande	-	-25	-25	-25
Goodwill	833	126	126	959
Total köpeskilling	1 104	128	128	1 231
Köpeskillingen består av:				
Kontanter	526	116	116	642
Villkorad tilläggsköpeskilling	391	7	7	398
Emission av Eleda MidCo AB:s aktier	187	5	5	192
Total köpeskilling	1 104	128	128	1 231

Eleda TopCo AB

559248-8125

Emitterade aktier i Eleda MidCo AB samt de avtalade villkorade tilläggsköpeskillingar har värderats till verkligt värde vid förvärvstidpunkten. De avtalade villkorade tilläggsköpeskillingar är hänförliga till resultatutvecklingen i de förvärvade bolagen under åren 2023-2025, med vissa minimikrav för det årliga resultatet. Maximalt uppgick de avtalade villkorliga tilläggsköpeskillingar till 502 Mkr vid förvärvstidpunkten.

Vid förvärvet av Gjermundshaug Anlegg AS, Anlegg Øst Entreprenør AS och FS Betong AS redovisades en identifierad immateriell tillgång om 104 Mkr baserad på det uppskattade verkliga värdet för marknads- och kundrelaterade immateriella anläggningstillgångar. Den identifierade immateriella tillgången förväntas inte vara skattemässigt avdragsgill. I övriga förvärv anses marknads- och kundrelaterade immateriella anläggningstillgångar vara av kortfristig natur och inte tillräckligt väsentliga för att en immateriell tillgång skulle kunna redovisas.

I samband med förvärven under året uppstod en goodwill om totalt 959 Mkr i form av en skillnad mellan den överförda ersättningen och det verkliga värdet av de förvärvade nettotillgångarna. Goodwill avser i huvudsak personresurser och närvaro på den respektive lokala marknaden, andra immateriella tillgångar som inte uppfyller villkoren för separat redovisning samt några förväntade synergieffekter mellan verksamheter. Goodwillen förväntas inte vara skattemässigt avdragsgill.

Transaktionskostnader relaterade till förvärven under året uppgick till 25 Mkr. Transaktionskostnaderna redovisades som en kostnad i resultaträkningen under administrationskostnader.

I samband med förvärven under året uppkom villkorade tilläggsköpeskillingar. Dessa värderas vid transaktionstidpunkten till verkligt värde, genom att nuvärdet av det sannolika utfallet beräknas med en diskonteringsränta om ca 10 %.

<i>Villkorade tilläggsköpeskillingar</i>	Grund för fastställande av betalningsbeloppet	Möjlig variation i utfall
Gjermundshaug Anlegg AS, Anlegg Øst Entreprenør AS och FS Betong AS	Resultatutvecklingen 2023-2025, med minimikrav för det årliga EBITA-resultatet	0 - 476 miljoner NOK
Övriga förvärv under året	Resultatutvecklingen 2023-2024, med minimikrav för årets EBITA-resultat	0 - 8 Mkr

Enligt utfall för 2023 samt de förvärvade bolagens långsiktiga affärsplaner bedömer Eleda för närvarande att de villkorade tilläggsköpeskillingar som uppkom i samband med förvärven kommer att betalas ut under 2024-2026 med maximala belopp.

Förvärvens påverkan på koncernens kassaflöde

Mkr	Gjermundshaug Anlegg AS, Anlegg Øst Entreprenør AS och FS Betong AS	Övriga förvärv genomförda 2023	Totalt
Kontant del av köpeskilling	526	116	642
Avgår:			
Kassa (förvärvad)	153	10	163
Nettokassautflöde	373	105	478

Förvärvens påverkan på koncernens Rapport över resultatet och Rapport över totalresultat

Nedan redovisas intäkter och resultat för de förvärvade bolagen sedan förvärvstidpunkten innefattat i koncernens rapport över totalresultat för perioden. Tabellen visar dessutom Eledas uppskattning av intäkter och resultat som bolagen hade bidragit med för hela räkenskapsåret om förvärven hade skett i början av året.

Mkr	Gjermundshaug Anlegg AS, Anlegg Øst Entreprenør AS och FS Betong AS	Övriga förvärv genomförda 2023	Totalt
<i>Påverkan efter förvärvstidpunkten inkluderat i koncernens resultat</i>			
Koncernens intäkter	1 320	116	1 435
Koncernens resultat efter skatt	27	8	34
<i>Påverkan om förvärvet genomförts per 2023-01-01</i>			
Koncernens intäkter	1 364	207	1 570
Koncernens resultat efter skatt	28	18	46

Eleda TopCo AB

559248-8125

Förvärv under 2022

Företag	Verksamhet	Syfte med förvärv	Antal medarbetare 2022	Omsättning helårsbasis 2022, Mkr	Förvärvstidpunkt	Kapital- och röstandel	Konsolideras in i Plattformsbolag
G Construct AB	Anläggningsentreprenad	Kompletterande regionalt	33	416	2022-01-21	100%	JVAB
Mats Wåhlin AB	Anläggningsentreprenad	Bredare tjänsteutbud	3	58	2022-03-04	100%	JVAB

Förvärvsanalyser av genomförda förvärv 2022

	G Construct AB och Mats Wåhlin AB
Förvärvade nettotillgångar vid förvärvstidpunkten	Verkligt värde
Materiella anläggningstillgångar	6
Kundfordringar och övriga fordringar	34
Likvida medel	35
Skulder till kreditinstitut	-1
Uppskjuten skatteskuld	-3
Leverantörsskulder och övriga rörelseskulder	-29
Identifierade nettotillgångar	43
Goodwill	164
Total köpeskillning	207
Köpeskillingen består av:	
Kontanter	125
Villkorad tilläggsköpeskillning	62
Emission av Eleda MidCo AB:s aktier	20
Total köpeskillning	207

I samband med förvärven under 2022 uppstod ett övervärde om 164 Mkr i form av en skillnad mellan den överförda ersättningen och det verkliga värdet av de förvärvade nettotillgångarna som har allokaterats till goodwill. Goodwill avser i huvudsak personresurser och närvaro på den respektive lokala marknaden, andra immateriella tillgångar som inte uppfyller villkoren för separat redovisning samt några förväntade synergieffekter mellan verksamheter. Goodwillen förväntas inte vara skattemässigt avdragsgill.

Transaktionskostnader relaterade till förvärven under 2022 uppgick till 2 Mkr. Transaktionskostnaderna redovisades som en kostnad i resultaträkningen under administrationskostnader.

I samband med förvärven under 2022 uppkom villkorade tilläggsköpeskillningar. Dessa värderas vid transaktionstidpunkten till verkligt värde, genom att nuvärdet av det sannolika utfallet beräknas med en diskonteringsränta om ca 10 %.

Villkorade tilläggsköpeskillningar	Grund för fastställande av betalningsbeloppet	Möjlig variation
G Construct AB	Resultatutvecklingen 2022-2023, med minimikrav för det årliga EBITA-resultatet	0 - 65 Mkr
Mats Wåhlin AB	Resultatutvecklingen 2022, med minimikrav för årets EBITA-resultat	0 - 8 Mkr

Enligt utfall för 2022 och 2023 bedömer Eleda att den villkorade tilläggsköpeskillningen som uppkom i samband med förvärvet av G Construct AB blir totalt 64 Mkr, varav 30 Mkr betalades ut 2023 och resten kommer att betalas ut 2024. Enligt utfallet för 2022 betalades ut under 2023 den villkorade tilläggsköpeskillningen som uppkom i samband med förvärvet av Mats Wåhlin AB med maximalt belopp.

Eleda TopCo AB

559248-8125

Förvärvens påverkan på koncernens kassaflöde

Mkr	G Construct AB och Mats Wählin AB
Kontant del av köpeskilling	125
Avgår:	
Kassa (förvärvad)	35
Nettokassautflöde	90

Förvärvens påverkan på koncernens Rapport över resultatet och Rapport över totalresultat

Nedan redovisas intäkter och resultat för de förvärvade bolagen sedan förvärvstidpunkten innefattat i koncernens rapport över totalresultat för perioden. Tabellen visar dessutom Eledas uppskattning av intäkter och resultat som bolagen hade bidragit med för hela räkenskapsåret om förvärven hade skett i början av året.

Mkr	G Construct AB och Mats Wählin AB
<i>Påverkan efter förvärvstidpunkten inkluderat i koncernens resultat</i>	
Koncernens intäkter	456
Koncernens resultat efter skatt	22
<i>Påverkan om förvärvet genomförts per 2022-01-01</i>	
Koncernens intäkter	474
Koncernens resultat efter skatt	21

Not 36 Händelser efter balansdagen

Efter räkenskapsårets utgång har Eleda genomfört ett ytterligare förvärv:

Företag	Verksamhet	Syfte med förvärv	Antal med- arbetare 2023	Omsätt- ning helår 2023, Mkr	Förvärvs- tidpunkt	Kapital- och röstandel	Konsoli- deras in i Plattforms- bolag
Arctic Infra AB	Anläggnings- entreprenad	Geografisk expansion	ca 50	ca 500	2024-03-01	55%	JVAB

Förvärvsanalys av genomfört förvärv efter balansdagen

<i>Förvärvade nettotillgångar vid förvärvstidpunkten</i>	Arctic Infra AB
Materiella anläggningstillgångar	7
Omsättningstillgångar	104
Likvida medel	17
Skulder till kreditinstitut	-2
Uppskjuten skatteskuld	-2
Rörelseskulder	-91
Identifierade nettotillgångar	33
Innehav utan bestämmande inflytande	-15
Goodwill	13
Total köpeskilling	31
Köpeskillingen består av:	
Kontanter	31
Total köpeskilling	31

Förvärvsanalysen är preliminär eftersom arbetet pågår att fastställa verkliga värden av förvärvade nettotillgångar vid förvärvstidpunkten.

Eleda TopCo AB

559248-8125

I samband med förvärvet efter balansdagen uppstod ett övervärde om 13 Mkr i form av en skillnad mellan den överförda ersättningen och det verkliga värdet av de förvärvade nettotillgångarna som preliminärt har allokerats till goodwill. Goodwill avser i huvudsak personresurser och närvaro på den respektive lokala marknaden, andra immateriella tillgångar som inte uppfyller villkoren för separat redovisning samt några förväntade synergieffekter mellan verksamheter. Goodwillen förväntas inte vara skattemässigt avdragsgill.

Eleda har en rätt och en skyldighet att förvärva resten av aktierna i Arctic Infra AB senast 2027.

Övriga händelser efter balansdagen

Eledas plattformsbolag ONE Nordic har ingått avtal om att förvärva 30 % i Kraftringen Service AB (556511-6398 med säte i Lund), med option att förvärva resterande 70 % senast 2026. Företaget som utför entreprenad och service inom elnät i södra Sverige hade en omsättning om 564 Mkr och rörelseresultat om -80 Mkr under helåret 2022. Affären är villkorad av Konkurrensverkets godkännande.

Eleda TopCo AB
559248-8125

MODERFÖRETAGETS RESULTATRÄKNING

Belopp i Mkr	Not	2023	2022
Nettoomsättning	2,14	1	10
Kostnad för sålda varor		-	-
Bruttoresultat		1	10
Administrationskostnader	3,4,5	0	-2
Rörelseresultat		1	8
Finansiella intäkter	6,14	1	892
Finansiella kostnader	7	-1	0
Resultat före skatt		1	900
Skatt på årets resultat	8	0	0
Årets resultat		1	900

MODERFÖRETAGETS RAPPORT ÖVER TOTALRESULTAT

Belopp i Mkr		2023	2022
Årets resultat		1	900
Övrigt totalresultat		-	-
Årets totalresultat		1	900

Elleda TopCo AB
559248-8125

MODERFÖRETAGETS BALANSRÄKNING

Belopp i Mkr	Not	2023	2022
Tillgångar			
Finansiella anläggningstillgångar			
Andelar i koncernföretag	11	1 276	1 255
Summa finansiella anläggningstillgångar		1 276	1 255
Omsättningstillgångar			
Övriga fordringar från koncernföretag	14	8	32
Aktuella skattefordringar	13	0	0
Övriga kortfristiga fordringar	9	0	2
Kassa och bank	10	0	0
Summa omsättningstillgångar		9	35
SUMMA TILLGÅNGAR		1 285	1 290
Eget kapital och skulder			
Eget kapital			
<i>Bundet eget kapital</i>			
Aktiekapital		0	0
<i>Summa bundet eget kapital</i>		<i>0</i>	<i>0</i>
<i>Fritt eget kapital</i>			
Överkursfond		259	259
Balanserade vinstmedel inklusive årets resultat		1 023	1 022
<i>Summa fritt eget kapital</i>		<i>1 283</i>	<i>1 282</i>
Summa eget kapital		1 283	1 282
Kortfristiga skulder			
Aktieägarlån	15	2	-
Övriga skulder till koncernföretag	14	0	6
Övriga kortfristiga skulder	13	0	2
Upplupna kostnader och förutbetalda intäkter	14	0	-
Summa kortfristiga skulder		2	9
SUMMA EGET KAPITAL OCH SKULDER		1 285	1 290

Eleda TopCo AB
559248-8125

MODERFÖRETAGETS RAPPORT ÖVER FÖRÄNDRINGAR I EGET KAPITAL

Belopp i Mkr	Bundet eget kapital		Fritt eget kapital		Summa eget kapital
	Aktiekapital		Överkurs- fond	Balanserade vinstmedel inkl. årets resultat	
Ingående eget kapital 2022-01-01	0		259	994	1 254
Årets resultat	-		-	900	900
Årets övrigt totalresultat	-		-	-	-
Årets totalresultat	-		-	900	900
<i>Transaktioner med moderföretagets ägare</i>					
Utdelning till aktieägare				-872	-872
Summa	-		-	-872	-872
Utgående eget kapital 2022-12-31	0		259	1 022	1 282
Årets resultat	-		-	1	1
Årets övrigt totalresultat	-		-	-	-
Årets totalresultat	-		-	1	1
Utgående eget kapital 2023-12-31	0		259	1 023	1 283

MODERFÖRETAGETS RAPPORT ÖVER KASSAFLÖDEN

Belopp i Mkr	Not	2023	2022
Den löpande verksamheten			
Resultat före bokslutsdispositioner och skatt		1	900
Kassaflöde från den löpande verksamheten före förändringar av rörelsekapital		1	900
Kassaflöde från förändringar av rörelsekapital			
Förändringar av rörelsefordringar		26	-25
Förändringar av rörelseskulder		-8	-3
Kassaflöde från den löpande verksamheten		19	873
Investeringsverksamheten			
Förvärv av andelar i koncernföretag	11	-24	0
Avyttring av andelar i koncernföretag	11	3	-
Kassaflöde från investeringsverksamheten		-21	0
Finansieringsverksamheten			
Utdelning till aktieägare	14	-	-872
Upptagna aktieägarlån		2	-
Kassaflöde från finansieringsverksamheten		2	-872
Årets kassaflöde		0	0
Likvida medel vid årets början		0	0
Likvida medel vid årets slut	10	0	0

Eleda TopCo AB559248-8125

MODERFÖRETAGETS NOTER

Not		Sida
1	Moderföretagets redovisningsprinciper	50
2	Intäkter från avtal med kunder	50
3	Rörelsens kostnader	51
4	Arvode till revisor	51
5	Anställda och personalkostnader	51
6	Finansiella intäkter	51
7	Finansiella kostnader	51
8	Skatt	51
9	Övriga kortfristiga fordringar	52
10	Likvida medel	52
11	Koncernföretag	52
12	Eget kapital	52
13	Övriga kortfristiga skulder	52
14	Transaktioner med närstående	52
15	Väsentliga händelser efter balansdagen	53
16	Vinstdisposition	53

Eleda TopCo AB

559248-8125

Not 1 Moderföretagets redovisningsprinciper

Moderföretaget har upprättat sin årsredovisning enligt årsredovisningslagen (1995:1554) och den av Rådet för finansiell rapportering utgivna rekommendation RFR 2 "Redovisning för juridisk person". Moderföretaget tillämpar samma redovisningsprinciper som koncernen med de undantag och tillägg som anges i RFR 2, vilket innebär att moderföretaget i årsredovisningen för den juridiska personen tillämpar samtliga av EU godkända IFRS och uttalanden så långt detta är möjligt inom ramen för årsredovisningslagen och med hänsyn till sambandet mellan redovisning och beskattning. Rekommendationen anger vilka undantag från och tillägg till IFRS som skall göras. De mest väsentliga skillnaderna mellan koncernens och moderföretagets redovisningsprinciper framgår nedan.

Uppställning

Resultaträkning och balansräkning är för moderföretaget uppställda enligt årsredovisningslagens uppställningsformer, medan rapporten över totalresultat, rapporten över förändringar i eget kapital och rapport över kassaflöde baseras på IAS 1 Utformning av finansiella rapporter respektive IAS 7 Rapport över kassaflöden.

Andelar i dotterföretag

Andelar i dotterföretag redovisas i moderföretaget i enlighet med anskaffningsvärdemetoden, vilket innebär att andelarna tas upp till anskaffningsvärde minskat med eventuella nedskrivningar. Transaktionskostnader inkluderas i det redovisade värdet för innehavet. I de fall bokfört värde överstiger företagets koncernmässiga värde sker nedskrivning som belastar resultaträkningen. En analys om nedskrivningsbehov finns genomförd vid utgången av varje rapportperiod. I de fall en tidigare nedskrivning inte längre är motiverad sker återföring av denna.

Antaganden görs om framtida förhållanden för att beräkna framtida kassaflöden som bestämmer återvinningsvärdet. Återvinningsvärdet jämförs med det redovisade värdet för dessa tillgångar och ligger till grund för eventuella nedskrivningar eller återföringar. De antaganden som påverkar återvinningsvärdet mest är framtida resultatutveckling, diskonteringsränta och nyttjandeperiod. Om framtida omvärldsfaktorer och förhållanden ändras kan antaganden påverkas så att redovisade värden på moderföretagets tillgångar ändras.

Finansiella instrument

Med anledning av sambandet mellan redovisning och beskattning tillämpas inte reglerna om finansiella instrument enligt IFRS 9 i moderföretaget som juridisk person, utan moderföretaget tillämpar i enlighet med ÅRL anskaffningsvärdemetoden. I moderföretaget värderas därmed finansiella anläggningstillgångar till anskaffningsvärde och finansiella omsättningstillgångar enligt lägsta värdets princip, med tillämpning av nedskrivning för förväntade kreditförluster enligt IFRS 9 avseende tillgångar som är skuldinstrument. För övriga finansiella tillgångar baseras nedskrivning på marknadsvärden.

Finansiella tillgångar som är skuldinstrument skrivs ned för förväntade kreditförluster.

Skatter

I moderföretaget redovisas obeskattade reserver inklusive uppskjuten skatteskuld. I koncernredovisningen delas däremot obeskattade reserver upp på uppskjuten skatteskuld och eget kapital.

Koncernbidrag och aktieägartillskott

Moderföretaget redovisar såväl erhållna som lämnade koncernbidrag som bokslutsdispositioner i enlighet med alternativregeln.

Av moderföretaget lämnade aktieägartillskott förs direkt mot eget kapital hos mottagaren och redovisas som aktier och andelar hos moderföretaget, i den mån nedskrivning ej erfordras. Erhållna aktieägartillskott redovisas som en ökning av fritt eget kapital.

Not 2 Intäkter från avtal med kunder

Moderföretagets omsättning består av ledningstjänster som faktureras till koncernbolag.

	2023	2022
Typ av tjänst		
Ledningstjänster	1	10
Intäkter från avtal med kunder	1	10

Eleda TopCo AB
559248-8125

Not 3 Rörelsens kostnader

<i>Administrationskostnader</i>	2023	2022
Övriga externa kostnader	0	-2
Summa	0	-2

Not 4 Arvode till revisor

<i>Ernst & Young AB</i>	2023	2022
Revisionsuppdraget	0	0
Summa	0	0

Not 5 Anställda och personalkostnader

	2023			2022		
	Medel- antal anställda	Varav kvinnor, %	Varav män, %	Medel- antal anställda	Varav kvinnor, %	Varav män, %
Moderföretaget	-	-	-	-	-	-

Not 6 Finansiella intäkter

	2023	2022
<i>Tillgångar och skulder värderade till upplupet anskaffningsvärde:</i>		
Utdelning på andelar i dotterföretag	-	892
Ränteintäkter, fordringar från koncernföretag	1	0
Summa finansiella intäkter	1	892

Not 7 Finansiella kostnader

	2023	2022
<i>Tillgångar och skulder värderade till upplupet anskaffningsvärde:</i>		
Räntekostnader, aktieägarlån	0	-
Räntekostnader, skulder till koncernföretag	0	0
Summa finansiella kostnader	-1	0

Not 8 Skatt

<i>Aktuell skatt</i>	2023	2022
Aktuell skatt på årets resultat	0	0
Summa aktuell skatt	0	0
Redovisad skatt i resultaträkningen	0	0

<i>Avstämning av effektiv skattesats</i>	2023	2022
Resultat före skatt	1	900
Skatt enligt gällande skattesats för moderföretaget (20,6%)	0	-185
Skatteeffekt av:		
Ej skattepliktiga intäkter	0	184
Utnyttjande av tidigare ej aktiverade underskottsavdrag	0	2
Redovisad skatt	0	0
Effektiv skattesats	0,5%	0,0%

Eleda TopCo AB
559248-8125

Not 9 Övriga kortfristiga fordringar

	2023	2022
Avräkning för skatter och avgifter (skattekonto)	0	2
Redovisat värde	0	2

Not 10 Likvida medel

	2023	2022
Banktillgodohavande	0	0
Redovisat värde	0	0

Not 11 Koncernföretag

Nedanstående förteckning omfattar av moderföretaget direkt ägda aktier och andelar. För information om moderföretagets indirekt ägda aktier och andelar se koncernens Not 25 Koncernföretag.

Företag	Org. Nr.	Säte	Eget	Årets	Kapital-	Rösträtts-	Antal	Redovisat	Redovisat
			kapital	resultat					
			2023	2023			(st)	2023	2022
Eleda MidCo AB	559248-8117	Stockholm	1 297	-158	58,02%	93,19%	218 464 854	1 276	1 255
Totalt								1 276	1 255

	2023	2022
Andelar i koncernföretag		
Ingående anskaffningsvärde	1 255	1 255
Förvärv	24	0
Avyttring	-3	-
Utgående redovisat värde	1 276	1 255

Not 12 Eget kapital

För information om det egna kapitalet, se koncernens Not 26 Eget kapital.

Not 13 Övriga kortfristiga skulder

	2023	2022
Momsskuld	0	2
Redovisat värde	0	2

Not 14 Transaktioner med närstående

Moderföretaget har en närstående relation med koncernens dotterföretag (se koncernens Not 25 Koncernföretag) samt med sina aktieägare.

	2023	2022
Försäljning till koncernföretag	1	10
Ränteintäkter från koncernföretag	1	0
Övriga kortfristiga fordringar från koncernföretag	8	32
Övriga kortfristiga skulder till koncernföretag	0	6
Upptagna aktieägarlån	2	-
Utdelning från koncernföretag	-	892
Utdelning till aktieägare	-	872

Transaktioner med närstående bedöms ha skett till marknadsmässiga villkor.

Eleda TopCo AB

559248-8125

Not 15 Väsentliga händelser efter balansdagen

Den 1 mars 2024 har bolagets indirekt ägda dotterföretag Eleda BidCo AB förvärvat 55 % av aktierna i Arctic Infra AB (559046-5315 med säte i Gällivare), med en omsättning om ca 500 Mkr under helåret 2023. Företaget utför entreprenad och service inom mark och anläggning i norra Norrland. Verksamheten konsolideras i plattformsbolaget JVAB.

Eledas plattformsbolag ONE Nordic har ingått avtal om att förvärva 30 % i Krafringen Service AB (556511-6398 med säte i Lund), med option att förvärva resterande 70 % senast 2026. Företaget som utför entreprenad och service inom elnät i södra Sverige hade en omsättning om 564 Mkr och rörelseresultat om -80 Mkr under helåret 2022. Affären är villkorad av Konkurrensverkets godkännande.

Not 16 Vinstdisposition**Till årsstämman förfogande står följande vinstmedel:**

	2023	2022
Balanserat resultat, kr	1 281 537 889	1 253 506 015
Utdelning till aktieägare under året, kr	-	-872 375 283
Årets resultat, tkr	992 731	900 407 157
	1 282 530 620	1 281 537 889
Styrelsen föreslår att vinstmedel disponeras så att:		
Till aktieägare utdelas	-	-
I ny räkning överföres	1 282 530 620	1 281 537 889
	1 282 530 620	1 281 537 889

Eleda TopCo AB

559248-8125

Stockholm, det datum som framgår av den elektroniska underskriften.

DocuSigned by:

8FB246D2C3314A1...
Torbjörn Torell
Styrelseordförande

DocuSigned by:


54C90F487BA146C...
Peter Condrup
Styrelseledamot

DocuSigned by:

14CDF56DAAAD4B0...
Eva Färnstrand
Styrelseledamot


DocuSigned by:

47E0AB5B33C4453...
Cecilia Daun Wennborg
Styrelseledamot

DocuSigned by:

AE8308F53F00423...
Bengt Maunsbach
Styrelseledamot

DocuSigned by:

FC336D457D59495...
Staffan Pålsson
Styrelseledamot

DocuSigned by:

F37B8748196C455...
Karl Svenningsson
Styrelseledamot

DocuSigned by:

AA85C1299E294CB...
Johan Halvardsson
Styrelseledamot
vd och koncernchef

Vår revisionsberättelse har lämnats den dag som framgår av den elektroniska underskriften.

Ernst & Young AB

DocuSigned by:

1DDF178ADF3F4C7...
Jakob Wojcik
Auktoriserad revisor

Eleda TopCo AB
559248-8125

DEFINITIONER

Nyckeltal	Definition	Syfte
<i>Justerad EBITA</i> ¹	Rörelseresultat före avskrivningar på immateriella tillgångar, justerat för jämförelsestörande poster	Justerad EBITA används för att analysera den underliggande lönsamheten genererad av den operativa verksamheten
<i>Jämförelsestörande poster</i> ¹	Jämförelsestörande poster är intäkter och kostnader av jämförelsestörande karaktär såsom realisationsvinster vid försäljning av enheter, transaktionskostnader vid förvärv eller kapitalanskaffningar, startup-kostnader, externa kostnader i samband med att göra bolaget börsfärdigt, större integrationskostnader till följd av förvärv eller omorganisationer enligt fastställd plan samt kostnader som följer av strategiska beslut och större omstruktureringar som leder till avveckling av enheter	Jämförelsestörande poster används för att tydliggöra de resultatposter som ej ingår i den löpande verksamheten för att skapa en tydligare bild av den underliggande resultatutvecklingen
<i>Soliditet</i> ¹	Eget kapital i procent av balansomslutningen	Måttet visar hur stor andel av bolagets totala tillgångar som finansieras av aktieägarna med eget kapital

¹ Nyckeltalet är ett alternativt nyckeltal enligt ESMA:s riktlinjer

AVSTÄMNINGSTABELLER ALTERNATIVA NYCKELTAL

<i>Justerad EBITA</i>	2023	2022
Rörelseresultat	1 076	733
Avskrivningar på immateriella tillgångar (+)	124	58
Jämförelsestörande poster (kostnader +, intäkter -)	96	45
Justerad EBITA	1 296	836

<i>Jämförelsestörande poster</i>	2023	2022
Förvärvskostnader	-25	-2
Förvärvsrelaterade kostnader	-17	-15
Kostnader för IPO/exit-förberedelser	-4	-10
Reservering för dispyt	-32	-
Återbetalning av pensionspremier	-	4
Omstruktureringkostnader	-12	-13
Startup-kostnader	-	-6
Implementering av nya IT-system	-6	-3
Totalt	-96	-45

<i>Soliditet</i>	2023	2022
Summa eget kapital (a)	1 288	1 106
Summa eget kapital och skulder (b)	13 103	10 585
Soliditet, % = (a) / (b)	9,8%	10,4%

Certificate Of Completion

Envelope Id: 5EB25E902CA24D2897E2D932768377CA	Status: Completed
Subject: Complete with DocuSign: Årsredovisning TopCo 2023	
Source Envelope:	
Document Pages: 55	Signatures: 9
Certificate Pages: 8	Initials: 0
AutoNav: Enabled	Envelope Originator:
Envelopeld Stamping: Enabled	Philip Moré
Time Zone: (UTC+01:00) Amsterdam, Berlin, Bern, Rome, Stockholm, Vienna	Smålandsgatan 20, Box 1703
	Stockholm, VG 111 87
	Philip.More@vinge.se
	IP Address: 84.17.219.30


Record Tracking

Status: Original	Holder: Philip Moré	Location: DocuSign
2024-04-01 20:49	Philip.More@vinge.se	

Signer Events

Bengt Maunsbach
 Bengt.Maunsbach@altor.com
 Security Level: Email, Account Authentication (None), Digital Certificate

Signature



Timestamp

Sent: 2024-04-02 | 09:33
 Viewed: 2024-04-02 | 09:34
 Signed: 2024-04-02 | 09:34

Signature Provider Details:

Signature Type: DocuSign Protect & Sign (Client ID: dde5e85d-4085-40b6-8785-da3ccd16d81e)
 Signature Issuer: DocuSign Cloud Signing CA - S11
 Signature Adoption: Drawn on Device
 Using IP Address: 185.148.141.29
 Signature Provider Location: https://ps-ws.dsf.docusign.net/ds-server/s/noauth/psm/tsp/sign/psm-docusign/2PSIGAES/SERVID02

Authentication Details

Identity Verification Details:
 Workflow ID: 0505e99c-9c81-4739-9732-bf6c350d9d6f
 Workflow Name: IDV - DS EU Advanced
 Workflow Description: Advanced Electronic Signature
 Identification Method: Electronic ID
 Type of Electronic ID: BankID Sweden
 Transaction Unique ID: 75984ecb-2bda-56dd-8c30-71350883f384
 Country or Region of ID: SE
 Result: Passed
 Performed: 2024-04-02 | 09:33

Electronic Record and Signature Disclosure:

Accepted: 2020-10-19 | 19:44
 ID: eb1ce402-4202-44f2-986e-7e18a1cfc2b1

Cecilia Wennborg
 cecilia.daun@telia.com
 X



Sent: 2024-04-02 | 09:33
 Viewed: 2024-04-02 | 09:41
 Signed: 2024-04-02 | 09:42

Security Level: Email, Account Authentication (None), Digital Certificate

Signature Adoption: Pre-selected Style
 Using IP Address: 169.155.251.19

Signature Provider Details:

Signature Type: DocuSign Protect & Sign (Client ID: dde5e85d-4085-40b6-8785-da3ccd16d81e)
 Signature Issuer: DocuSign Cloud Signing CA - S11
 Signature Adoption: Pre-selected Style
 Using IP Address: 169.155.251.19
 Signature Provider Location: https://ps-ws.dsf.docusign.net/ds-server/s/noauth/psm/tsp/sign/psm-docusign/2PSIGAES/SERVID02

Authentication Details

Identity Verification Details:
 Workflow ID: 0505e99c-9c81-4739-9732-bf6c350d9d6f
 Workflow Name: IDV - DS EU Advanced
 Workflow Description: Advanced Electronic Signature
 Identification Method: Electronic ID
 Type of Electronic ID: BankID Sweden
 Transaction Unique ID: 0cc6d5ce-888b-5efe-a007-04d5d237d680
 Country or Region of ID: SE
 Result: Passed
 Performed: 2024-04-02 | 09:40

Signer Events

Signature

Timestamp

Electronic Record and Signature Disclosure:

Accepted: 2024-04-02 | 09:41
ID: 6a6f0ab1-e99f-4a6e-ac23-7532cdc30696

Eva Färnstrand
eva@farnstrand.com

Security Level: Email, Account Authentication (None), Digital Certificate

Signature Provider Details:

Signature Type: DocuSign Protect & Sign (Client) Using IP Address: 81.227.240.184
ID: dde5e85d-4085-40b6-8785-da3ccd16d81e)

Signature Issuer: DocuSign Cloud Signing CA - Signature Provider Location: <https://ps-ws.dsf.docuign.net/ds-server/s/noauth/psm/tsp/sign/psm-docusign/2PSIGAES/SERVID02>

DocuSigned by:
Eva Färnstrand
14CDF56DAAAD4B0...

Sent: 2024-04-02 | 09:33
Viewed: 2024-04-02 | 10:14
Signed: 2024-04-02 | 10:15

Signature Adoption: Pre-selected Style

Authentication Details

Identity Verification Details:

Workflow ID: 0505e99c-9c81-4739-9732-bf6c350d9d6f
Workflow Name: IDV - DS EU Advanced
Workflow Description: Advanced Electronic Signature
Identification Method: Electronic ID
Type of Electronic ID: BankID Sweden
Transaction Unique ID: d760e07f-c715-5263-b54e-aa33519832b9
Country or Region of ID: SE
Result: Passed
Performed: 2024-04-02 | 10:14

Electronic Record and Signature Disclosure:

Accepted: 2024-04-02 | 10:14
ID: 35b96fa9-5af9-4e19-9c1f-69c61f2df100

Johan Halvardsson

Johan.Halvardsson@mark-energibyggarna.se

Security Level: Email, Account Authentication (None), Digital Certificate

Signature Provider Details:

Signature Type: DocuSign Protect & Sign (Client) Using IP Address: 217.61.226.118
ID: dde5e85d-4085-40b6-8785-da3ccd16d81e)

Signature Issuer: DocuSign Cloud Signing CA - Signature Provider Location: <https://ps-ws.dsf.docuign.net/ds-server/s/noauth/psm/tsp/sign/psm-docusign/2PSIGAES/SERVID02>

DocuSigned by:
Johan Halvardsson
AA85C1299E294CB...

Sent: 2024-04-02 | 09:33
Viewed: 2024-04-02 | 09:39
Signed: 2024-04-02 | 09:39

Signature Adoption: Pre-selected Style

Authentication Details

Identity Verification Details:

Workflow ID: 0505e99c-9c81-4739-9732-bf6c350d9d6f
Workflow Name: IDV - DS EU Advanced
Workflow Description: Advanced Electronic Signature
Identification Method: Electronic ID
Type of Electronic ID: BankID Sweden
Transaction Unique ID: b8d72ded-08e0-5665-9f76-8e0b6caebf09
Country or Region of ID: SE
Result: Passed
Performed: 2024-04-02 | 09:38

Electronic Record and Signature Disclosure:

Accepted: 2020-07-08 | 11:30
ID: 449571a1-9820-43f6-848c-1e2ead38c747

Karl Svenningsson

Karl.Svenningsson@altor.com

Security Level: Email, Account Authentication (None), Digital Certificate

Signature Provider Details:

Signature Type: DocuSign Protect & Sign (Client) Using IP Address: 185.148.141.28
ID: dde5e85d-4085-40b6-8785-da3ccd16d81e)

Signature Issuer: DocuSign Cloud Signing CA - Signature Provider Location: <https://ps-ws.dsf.docuign.net/ds-server/s/noauth/psm/tsp/sign/psm-docusign/2PSIGAES/SERVID02>

DocuSigned by:
Karl Svenningsson
F37B8748196C455...

Sent: 2024-04-02 | 09:33
Viewed: 2024-04-02 | 10:02
Signed: 2024-04-02 | 10:02

Signature Adoption: Drawn on Device

Authentication Details


Signer Events**Signature****Timestamp****Identity Verification Details:**

Workflow ID: 0505e99c-9c81-4739-9732-bf6c350d9d6f
 Workflow Name: IDV - DS EU Advanced
 Workflow Description: Advanced Electronic Signature
 Identification Method: Electronic ID
 Type of Electronic ID: BankID Sweden
 Transaction Unique ID: b8c5f52a-e1d9-5eb6-badb-c57e9cfedc97
 Country or Region of ID: SE
 Result: Passed
 Performed: 2024-04-02 | 10:01

Electronic Record and Signature Disclosure:

Accepted: 2020-12-23 | 15:59
 ID: cbe1f663-b42d-44f0-bcfd-d9bb5f4c43c4

Peter Condrup
 Peter.Condrup@akeab.se
 Akea



Sent: 2024-04-02 | 09:33
 Viewed: 2024-04-02 | 10:59
 Signed: 2024-04-02 | 11:00

Security Level: Email, Account Authentication (None), Digital Certificate

Signature Adoption: Drawn on Device
 Using IP Address: 88.20.86.33

Signature Provider Details:

Signature Type: DocuSign Protect & Sign (Client ID: dde5e85d-4085-40b6-8785-da3ccd16d81e)
 Signature Provider Location: https://ps-ws.dsf.docuign.net/ds-server/s/noauth/psm/tsp/sign/psm-docusign/2PSIGAES/SERVID02
 Signature Issuer: DocuSign Cloud Signing CA - S11

Authentication Details**Identity Verification Details:**

Workflow ID: 0505e99c-9c81-4739-9732-bf6c350d9d6f
 Workflow Name: IDV - DS EU Advanced
 Workflow Description: Advanced Electronic Signature
 Identification Method: Electronic ID
 Type of Electronic ID: BankID Sweden
 Transaction Unique ID: 01b6806f-bed8-573f-aa79-88dd549faf60
 Country or Region of ID: SE
 Result: Passed
 Performed: 2024-04-02 | 10:59

Identity Verification Details:

Workflow ID: 0505e99c-9c81-4739-9732-bf6c350d9d6f
 Workflow Name: IDV - DS EU Advanced
 Workflow Description: Advanced Electronic Signature
 Identification Method: Electronic ID
 Type of Electronic ID: BankID Sweden
 Transaction Unique ID: 99a7e591-6266-5750-a4bf-63db7e7463b1
 Country or Region of ID: SE
 Result: Passed
 Performed: 2024-04-02 | 13:30

Electronic Record and Signature Disclosure:

Accepted: 2024-04-02 | 10:59
 ID: 2e1699f9-ad1e-4aea-97ec-b23d2e63c892

Staffan Pålsson
 staffan@pahlssonfast.se



Sent: 2024-04-02 | 09:33
 Viewed: 2024-04-02 | 09:41
 Signed: 2024-04-02 | 09:42

Security Level: Email, Account Authentication (None), Digital Certificate

Signature Adoption: Pre-selected Style
 Using IP Address: 217.8.141.62

Signature Provider Details:

Signature Type: DocuSign Protect & Sign (Client ID: dde5e85d-4085-40b6-8785-da3ccd16d81e)
 Signature Provider Location: https://ps-ws.dsf.docuign.net/ds-server/s/noauth/psm/tsp/sign/psm-docusign/2PSIGAES/SERVID02
 Signature Issuer: DocuSign Cloud Signing CA - S11

Authentication Details

Signer Events**Signature****Timestamp****Identity Verification Details:**

Workflow ID: 0505e99c-9c81-4739-9732-bf6c350d9d6f
 Workflow Name: IDV - DS EU Advanced
 Workflow Description: Advanced Electronic Signature
 Identification Method: Electronic ID
 Type of Electronic ID: BankID Sweden
 Transaction Unique ID: 8a0cdf32-eafa-5597-a091-782ef929ba00
 Country or Region of ID: SE
 Result: Passed
 Performed: 2024-04-02 | 09:41


Electronic Record and Signature Disclosure:

Accepted: 2024-04-02 | 09:41
 ID: 54a36bf6-db9f-483c-8530-b5461918115e

Torbjörn Torell

torell.torbjorn@gmail.com

Security Level: Email, Account Authentication
 (None), Digital Certificate

DocuSigned by:

 8FB246D2C3314A1...

Sent: 2024-04-02 | 09:33

Viewed: 2024-04-02 | 09:34

Signed: 2024-04-02 | 09:39

Signature Provider Details:

Signature Adoption: Pre-selected Style

Signature Type: DocuSign Protect & Sign (Client)
 ID: dde5e85d-4085-40b6-8785-da3ccd16d81e

Using IP Address: 88.20.170.207

Signature Issuer: DocuSign Cloud Signing CA - S11
 Signature Provider Location: https://ps-ws.dsf.docu
 gn.net/ds-server/s/noauth/psm/tsp/sign/psm-docusig
 n/2PSIGAES/SERVID02

Authentication Details**Identity Verification Details:**

Workflow ID: 0505e99c-9c81-4739-9732-bf6c350d9d6f
 Workflow Name: IDV - DS EU Advanced
 Workflow Description: Advanced Electronic Signature
 Identification Method: Electronic ID
 Type of Electronic ID: BankID Sweden
 Transaction Unique ID: 5c4d08c7-c241-5ad3-8a41-4f076d15df46
 Country or Region of ID: SE
 Result: Passed
 Performed: 2024-04-02 | 09:34


Electronic Record and Signature Disclosure:

Accepted: 2021-03-30 | 16:46
 ID: be906b4d-60fb-485d-b139-13991dc4d485

Jakob Wojcik

jakob.wojcik@se.ey.com

Security Level: Email, Account Authentication
 (None), Digital Certificate

DocuSigned by:

 1DDF178ADF3F4C7...

Sent: 2024-04-02 | 11:00

Viewed: 2024-04-02 | 13:23

Signed: 2024-04-02 | 13:25

Signature Provider Details:

Signature Adoption: Pre-selected Style

Signature Type: DocuSign Protect & Sign (Client)
 ID: dde5e85d-4085-40b6-8785-da3ccd16d81e

Using IP Address: 147.161.188.124

Signature Issuer: DocuSign Cloud Signing CA - S11
 Signature Provider Location: https://ps-ws.dsf.docu
 gn.net/ds-server/s/noauth/psm/tsp/sign/psm-docusig
 n/2PSIGAES/SERVID02

Authentication Details**Identity Verification Details:**

Workflow ID: 0505e99c-9c81-4739-9732-bf6c350d9d6f
 Workflow Name: IDV - DS EU Advanced
 Workflow Description: Advanced Electronic Signature
 Identification Method: Electronic ID
 Type of Electronic ID: BankID Sweden
 Transaction Unique ID: 9046aa2c-6141-542a-9f45-8a83d8148205
 Country or Region of ID: SE
 Result: Passed
 Performed: 2024-04-02 | 13:22

Electronic Record and Signature Disclosure:

Accepted: 2024-04-02 | 13:23
 ID: ea5730e3-6eb4-48af-8c34-e7695b8714f8

In Person Signer Events**Signature****Timestamp**

Editor Delivery Events	Status	Timestamp
-------------------------------	---------------	------------------

Agent Delivery Events	Status	Timestamp
------------------------------	---------------	------------------

Intermediary Delivery Events	Status	Timestamp
-------------------------------------	---------------	------------------

Certified Delivery Events	Status	Timestamp
----------------------------------	---------------	------------------

Carbon Copy Events	Status	Timestamp
---------------------------	---------------	------------------

Witness Events	Signature	Timestamp
-----------------------	------------------	------------------

Notary Events	Signature	Timestamp
----------------------	------------------	------------------

Envelope Summary Events	Status	Timestamps
--------------------------------	---------------	-------------------

Envelope Sent	Hashed/Encrypted	2024-04-02 09:33
Certified Delivered	Security Checked	2024-04-02 13:23
Signing Complete	Security Checked	2024-04-02 13:25
Completed	Security Checked	2024-04-02 13:25

Payment Events	Status	Timestamps
-----------------------	---------------	-------------------

Electronic Record and Signature Disclosure

ELECTRONIC RECORD AND SIGNATURE DISCLOSURE

From time to time, Advokatfirman Vinge (we, us or Company) may be required by law to provide to you certain written notices or disclosures. Described below are the terms and conditions for providing to you such notices and disclosures electronically through the DocuSign system. Please read the information below carefully and thoroughly, and if you can access this information electronically to your satisfaction and agree to this Electronic Record and Signature Disclosure (ERSD), please confirm your agreement by selecting the check-box next to 'I agree to use electronic records and signatures' before clicking 'CONTINUE' within the DocuSign system.

Getting paper copies

At any time, you may request from us a paper copy of any record provided or made available electronically to you by us. You will have the ability to download and print documents we send to you through the DocuSign system during and immediately after the signing session and, if you elect to create a DocuSign account, you may access the documents for a limited period of time (usually 30 days) after such documents are first sent to you. After such time, if you wish for us to send you paper copies of any such documents from our office to you, you will be charged a \$0.00 per-page fee. You may request delivery of such paper copies from us by following the procedure described below.

Withdrawing your consent

If you decide to receive notices and disclosures from us electronically, you may at any time change your mind and tell us that thereafter you want to receive required notices and disclosures only in paper format. How you must inform us of your decision to receive future notices and disclosure in paper format and withdraw your consent to receive notices and disclosures electronically is described below.

Consequences of changing your mind

If you elect to receive required notices and disclosures only in paper format, it will slow the speed at which we can complete certain steps in transactions with you and delivering services to you because we will need first to send the required notices or disclosures to you in paper format, and then wait until we receive back from you your acknowledgment of your receipt of such paper notices or disclosures. Further, you will no longer be able to use the DocuSign system to receive required notices and consents electronically from us or to sign electronically documents from us.

All notices and disclosures will be sent to you electronically

Unless you tell us otherwise in accordance with the procedures described herein, we will provide electronically to you through the DocuSign system all required notices, disclosures, authorizations, acknowledgements, and other documents that are required to be provided or made available to you during the course of our relationship with you. To reduce the chance of you inadvertently not receiving any notice or disclosure, we prefer to provide all of the required notices and disclosures to you by the same method and to the same address that you have given us. Thus, you can receive all the disclosures and notices electronically or in paper format through the paper mail delivery system. If you do not agree with this process, please let us know as described below. Please also see the paragraph immediately above that describes the consequences of your electing not to receive delivery of the notices and disclosures electronically from us.

How to contact Advokatfirman Vinge:

You may contact us to let us know of your changes as to how we may contact you electronically, to request paper copies of certain information from us, and to withdraw your prior consent to receive notices and disclosures electronically as follows:

To contact us by email send messages to: kristian.weberyd@vinge.se

To advise Advokatfirman Vinge of your new email address

To let us know of a change in your email address where we should send notices and disclosures electronically to you, you must send an email message to us at kristian.weberyd@vinge.se and in the body of such request you must state: your previous email address, your new email address. We do not require any other information from you to change your email address.

If you created a DocuSign account, you may update it with your new email address through your account preferences.

To request paper copies from Advokatfirman Vinge

To request delivery from us of paper copies of the notices and disclosures previously provided by us to you electronically, you must send us an email to kristian.weberyd@vinge.se and in the body of such request you must state your email address, full name, mailing address, and telephone number. We will bill you for any fees at that time, if any.

To withdraw your consent with Advokatfirman Vinge

To inform us that you no longer wish to receive future notices and disclosures in electronic format you may:

- i. decline to sign a document from within your signing session, and on the subsequent page, select the check-box indicating you wish to withdraw your consent, or you may;
- ii. send us an email to kristian.weberyd@vinge.se and in the body of such request you must state your email, full name, mailing address, and telephone number. We do not need any other information from you to withdraw consent.. The consequences of your withdrawing consent for online documents will be that transactions may take a longer time to process..

Required hardware and software

The minimum system requirements for using the DocuSign system may change over time. The current system requirements are found here: <https://support.docusign.com/guides/signer-guide-signing-system-requirements>.

Acknowledging your access and consent to receive and sign documents electronically

To confirm to us that you can access this information electronically, which will be similar to other electronic notices and disclosures that we will provide to you, please confirm that you have read this ERSD, and (i) that you are able to print on paper or electronically save this ERSD for your future reference and access; or (ii) that you are able to email this ERSD to an email address where you will be able to print on paper or save it for your future reference and access. Further, if you consent to receiving notices and disclosures exclusively in electronic format as described herein, then select the check-box next to 'I agree to use electronic records and signatures' before clicking 'CONTINUE' within the DocuSign system.

By selecting the check-box next to 'I agree to use electronic records and signatures', you confirm that:

- You can access and read this Electronic Record and Signature Disclosure; and
- You can print on paper this Electronic Record and Signature Disclosure, or save or send this Electronic Record and Disclosure to a location where you can print it, for future reference and access; and
- Until or unless you notify Advokatfirman Vinge as described above, you consent to receive exclusively through electronic means all notices, disclosures, authorizations, acknowledgements, and other documents that are required to be provided or made available to you by Advokatfirman Vinge during the course of your relationship with Advokatfirman Vinge.